

Каталог 3


2021/2022 г. 3. КЛАС



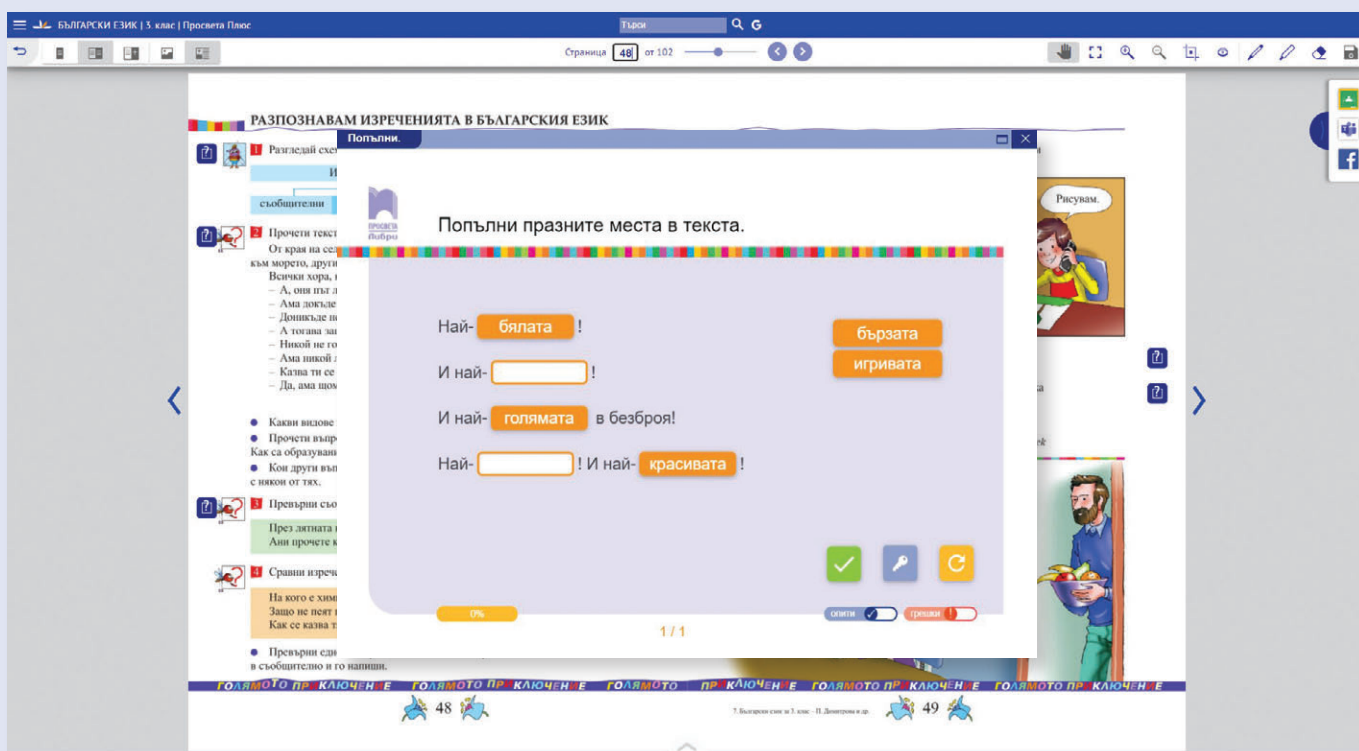
Какво е е-просвета?

Това е нашето електронно училище.





ЗАЩО ДА ИЗБЕРЕМ ЕЛЕКТРОННИТЕ УЧЕБНИЦИ НА „ПРОСВЕТА“



Електронните учебници на Издателска група „Просвета“ са полезен и ефективен помощник във Вашата работа. Освен пълното съдържание на печатния учебник, те включват и над 35 000 разнообразни интерактивни ресурса: вградени видеоклипове, аудиозаписи, игри, кръстословици, съчинения по картина, галерии, упражнения за попълване, свързване, за четене с разбиране и много други. Те са специално създадени за отделните учебници, за да подпомогнат усвояването на учебния материал.

Съдържанието на електронните учебници постоянно се допълва, а всяка актуализация автоматично се зарежда при потребителя.

За учебната 2021/2022 г. при избор на учебник на Издателска група „Просвета“ учителят получава достъп до пълното съдържание на **e-просвета (e-prosveta.bg)**. Видеоуроците, кратките е-уроци и тестовите задачи ще направят обучението в дигитална среда още по-възвущащо и успешно.

Достъп до **e-просвета** може да получите, като се регистрирате на **e-prosveta.bg** или влезете в **e-prosveta.bg** с имейла, с който сте регистрирани в нашата електронна книжарница – **e-uchebnik.bg**. Препоръчайте платформата и на Вашите ученици.

Уважаеми учители,

Всяка нова учебна година ни изправя пред нови предизвикателства. Изминалите месеци бяха изпитание и приключение за учители и ученици. Всички ние трябваше да се адаптираме към непозната обстановка. Учебният процес се превърна в уравнение с много неизвестни. А разказът за онова, което предстои, е с отворен финал.

„Просвета“ е помощник на учителите в този динамичен процес, който променя всички ни. Новата ни платформа **е-просвета** със своите електронни учебници, допълнени с видеоуроци, с кратки е-уроци и тестове, с хиляди други интерактивни ресурси, е онзи инструмент, който Ви дава възможност да направите родното училище модерно и успешно.

През учебната 2021/2022 година в класните стаи Вие ще посрещнете третокласниците – любознателни и интелигентни деца, които вече са натрупали разнообразни умения и гледат с нетърпение към това, което ги очаква по-нататък.

За тях авторските колективи на „Просвета“ създадоха с професионализъм и много обич учебните комплекти **„Голямото приключение“** и **„Чуден свят“**. Както те, така и останалите печатни учебници и помагала на „Просвета“ са сред доказано най-добрите не само в България, но и в цяла Европа. Един от последните примери за това е **поредицата за изучаване на английски език „Hello! New Edition“ за 1. – 4. клас**, която спечели златен медал на Франкфуртския панаир на книгата през 2019 г.

Ние, от „Просвета“, знаем, че пътят на развитието е като пътя на познанието – няма край. Благодарим Ви, че ни се доверявате да бъдем ваши спътници.

Бихме искали чрез Вас да се обърнем и към Вашите деца:

Скъпи третокласници,

За Вас продължава „Голямото приключение“ в нашия „Чуден свят“ на знанието. На добър час през новата учебна година! Нека тя Ви донесе радост, здраве и много успехи!

Йоана Томова,
Председател на Съвета на директорите
на Издателска група „Просвета“

СЪДЪРЖАНИЕ

БЪЛГАРСКИ ЕЗИК И ЛИТЕРАТУРА	5
МАТЕМАТИКА	14
КОМПЮТЪРНО МОДЕЛИРАНЕ	19
ЧОВЕКЪТ И ОБЩЕСТВОТО	23
ЧОВЕКЪТ И ПРИРОДАТА	28
МУЗИКА	32
ИЗОБРАЗИТЕЛНО ИЗКУСТВО	35
ТЕХНОЛОГИИ И ПРЕДПРИЕМАЧЕСТВО	38
АНГЛИЙСКИ ЕЗИК	42
НЕМСКИ ЕЗИК	45
РУСКИ ЕЗИК	48
РЕЛИГИЯ	50
ЗА ЧАСА НА КЛАСА	51
ЗАНИМАНИЯ ПО ИНТЕРЕСИ	52
ПРЕПОРЪЧАЙТЕ НА РОДИТЕЛИТЕ	52



Платформата е **е-просвета**. Успехът на учителя е гарантиран с електронното училище на България.

1. „Просвета“ е Ваш помощник в онлайн обучението.
2. Електронното училище на България е достъпно на лаптоп, телефон и таблет.
3. Разполагате с всички учебници в електронен вариант.
4. Видеоуроците с водещи учители допълват часовете Ви.
5. С помощта на кратките е-уроци представяте материала по нов, интересен начин.
6. С тестовете към всеки урок проверявате дали учениците са усвоили новите знания.

Препоръчайте **е-просвета** на Вашите ученици.

Примерно годишно разпределение и книги за учителя по всички предмети за 3. клас може да изтеглите безплатно от сайтовете на „Просвета“ prosveta.bg и e-uchebnik.bg (Безплатни ресурси/За учителя).

КАКВО ПОЛУЧАВА УЧИТЕЛЯТ

Всеки учител, който работи по „Просвета“, получава съответния учебник, неговия електронен вариант, тетрадки и книга за учителя.

Когато учителят избере пълен комплект учебници по всички предмети, независимо на кое от трите издателства в групата на „Просвета“, ще получи:

- бележник на третокласника за всяко дете;
- „Детективски истории“ за 3. клас;
- табло „Символите на България и ЕС“;
- книга за учителя по физическо възпитание и спорт;
- пълен достъп до **е-просвета**.

А какво получава учителят при избор на учебник по всеки отделен предмет – помагалата със следния знак – вижте на следващите страници.

В комплекта
за учителя

► УЧИТЕЛИТЕ НА **е-просвета** ВЪВ ВИДЕОУРОЦИ ЗА 3. КЛАС



ВИДЕОУРОЦИ ПО БЪЛГАРСКИ ЕЗИК И ЛИТЕРАТУРА И МАТЕМАТИКА, 3. КЛАС

ДЕСИСЛАВА АНАСТАСОВА

Училище: 105. СУ „Атанас Далчев“, гр. София

Длъжност: старши учител в начален етап

Награди и грамоти: Грамота от директора на училището за учител иноватор в рамките на първия национален конкурс на МОН „Иноватори в образованието“.

Опишете съвременния български учител в едно изречение: Съвременният учител е вдъхновяващ, стимулиращ и насочващ усвояването на знания, катализатор на активността и креативността на своите ученици.



ВИДЕОУРОЦИ ПО КОМПЮТЪРНО МОДЕЛИРАНЕ, 3. – 4. КЛАС

АНТОАНЕТА МИЛАНОВА

Училище: СУ „Летец Христо Топракчиев“, гр. Божурище

Длъжност: старши учител в начален етап

Награди и грамоти: Учител на годината и носител на почетния знак на община Божурище – 2010 г.; Награда на РУО – Софийска област за постижения в образователно-възпитателния процес – 2011 г.; Победител в третото издание на конкурса на Teaching Alpha – 2020 г.

Опишете съвременния български учител в едно изречение: Треньор, който се опитва да изгради силни стратегии за успех на своите възпитаници, без да е наясно с дисциплините и правилата на състезанието.



**ВИДЕОУРОЦИ
ПО ЧОВЕКЪТ
И ПРИРОДАТА,
3. – 4. КЛАС**

ЕЛИ ПЕЩЕРСКА

Училище: 112. ОУ „Стоян Заимов“, гр. София, до 2017 г.

Длъжност: старши учител в начален етап

Награди и грамоти: Най-голямата награда – признателност, уважение и обич от ученици и родители.

Опишете съвременния български учител в едно изречение: Съвременният учител трябва да е професионалист в своята област и пример за учениците си.



**ВИДЕОУРОЦИ
ПО БЪЛГАРСКИ ЕЗИК
И ЛИТЕРАТУРА
И МАТЕМАТИКА,
1. – 4. КЛАС**

МИГЛЕНА МАНЧЕВА

Училище: 119. СУ „Академик Михаил Арнаудов“, гр. София

Длъжност: старши учител в начален етап

Награди и грамоти: Най-активен учител в кампании, свързани с четенето – „Бисерче вълшебно“, „Читателска щафета“.

Опишете съвременния български учител в едно изречение: Съвременен будител, увличащ учениците, помагач им да реализират мечтите си.



**ВИДЕОУРОЦИ
ПО БЪЛГАРСКИ ЕЗИК
И ЛИТЕРАТУРА
И МАТЕМАТИКА, 3. КЛАС**

РАЛИЦА БЪЧВАРОВА

Училище: 105. СУ „Атанас Далчев“, гр. София

Длъжност: старши учител в начален етап

Награди и грамоти: Най-голямата награда са любовта и признанието на моите ученици, техните родители и колегите ми. Грамота от директора на училището за учител иноватор в рамките на първия национален конкурс на МОН „Иноватори в образованието“.

Опишете съвременния български учител в едно изречение: Съвременният български учител обича децата, добър професионалист е, креативен е и не спира да се образова, любопитен е за новостите в образованието, прилага новите технологии в процеса на обучение.



**ВИДЕОУРОЦИ
ПО БЪЛГАРСКИ ЕЗИК
И ЛИТЕРАТУРА
И МАТЕМАТИКА,
1. – 4. КЛАС**

ПОЛИ РАНГЕЛОВА

Училище: 137. СУ „Ангел Кънчев“, гр. София

Длъжност: старши учител в начален етап

Награди и грамоти: Обичта на учениците ми, уважението на техните родители и признанието на колежите ми.

Опишете съвременния български учител в едно изречение: Ще перифразирам думите на У. Шлатър: „Българският учител е най-големият късметлия сред всички, които работят. Той има минало, богато на спомени. Има настояще, което е истинско предизвикателство, пълно с приключения, защото му е позволено да прекарва дните си с бъдещето.“

С ВИДЕОУРОЦИ В ПЛАТФОРМАТА УЧАСТВАТ И СЛЕДНИТЕ УЧИТЕЛИ:

КРАСИМИРА ТАСКОВА, начален учител, 120. ОУ „Г. С. Раковски“, гр. София – видеоуроци по БЕЛ, математика, ЧО и ЧП

РОСИЦА МИТЕВА, начален учител, 51. СУ „Елисавета Багряна“, гр. София – видеоуроци по БЕЛ, математика, ЧО и ЧП

КАМЕЛИЯ ДИМИТРОВА, начален учител, 18. СУ „Уилям Гладстон“, гр. София – видеоуроци по БЕЛ и ЧО

МАРИЕЛА МИЛАНОВА, начален учител, 51. СУ „Елисавета Багряна“, гр. София – видеоуроци по БЕЛ

ИВА ПЕТРОВА, начален учител, 18. СУ „Уилям Гладстон“, гр. София – видеоуроци по БЕЛ и математика

ТОДОРКА БРАЙКОВА, начален учител, 18. СУ „Уилям Гладстон“, гр. София – видеоуроци по ЧО и ЧП

МАРИЯ ЦЕНОВА, начален учител, 48. ОУ „Йосиф Ковачев“, гр. София – видеоуроци по математика

ИАНА ХУСЕИН, начален учител, 18. СУ „Уилям Гладстон“, гр. София – видеоуроци по БЕЛ и математика

НЕВЕНА ЧАРДАКОВА, автор на учебници, гр. София – видеоуроци по математика

Освен електронни учебници платформата предлага и редица изключително полезни ресурси и функционалности, като:



Видеуроци от 1. до 7. клас

От „Просвета“ първи реагирахме на Ковид кризата и от март 2020 г. започнахме заснемането на видеуроци с учител. Част от тях бяха излъчени във фейсбук, ютюб канала на „Просвета“ и – безвъзмездно – по Българската национална телевизия (БНТ) и „България он Еър“. Постоянно записваме нови и нови видеуроци с опитни преподаватели. Те са безценни при дистанционното обучение.



Кратки е-уроци

Специалните кратки е-уроци обобщават по формата на презентация най-важното от изучаваните теми по всички предмети от 1. до 7. клас (без физическо възпитание и спорт). Разнообразните интерактивни ресурси позволяват новият материал да се обясни не само на ясен и достъпен език, но и нагледно – с видеофилми, 360-градусови панорами или с 3D илюстрации.

В е-уроците са интегрирани задачи и упражнения. Преподаването и самоподготовката никога не са били по-лесни.



Тестове

Всеки урок в електронните учебници завършва с кратък тест за проверка на наученото. Тестовите задачи от различен вид: с един или няколко верни отговора, упражнения за свързване, подреджане и попълване, са ефективен начин да се провери наученото. След приключване на теста се показват верните отговори, а към всеки сгрешен отговор е посочен подходящ материал за преговор.


Има и тестове за проверка на цели раздели от изучаваните теми, за да се подготвят децата за срочните и за годишните си контролни работи.

И още...

В платформата ще откриете още хиляди допълнителни интерактивни ресурси – видеофилми, аудиофайлове, презентации, фотогалерии, 3D визуализации, анимации, пъзели, кръстословици, задачи и упражнения...

С видеуроците и е-уроците си платформата е подходяща за всички ученици, независимо по учебниците на кое издателство работят в клас, тъй като следва учебните програми на МОН.

Препоръчайте на Вашите ученици е-просвета – благодарение на партньорството ни с водещия телеком А1 вече всеки ученик или родител може да получи достъп до цялата платформа е-просвета. Услугата е достъпна за всички, без значение дали сте абонати на А1, или не. Предлаганите варианти са за месечен, едногодишен и двугодишен абонамент за е-просвета без обвързване с мобилния оператор. Всички опции се активират и плащат изцяло онлайн, с банкова карта. За повече информация посетете нашите сайтове: e-prosveta.bg, prosveta.bg, или сайта на **A1**: a1.bg/prosveta-try-buy.



В партньорство с



**#ПовечеВъзможностиДаЗнаешПовече.
С Просвета и А1 бъди в час и у вас!**

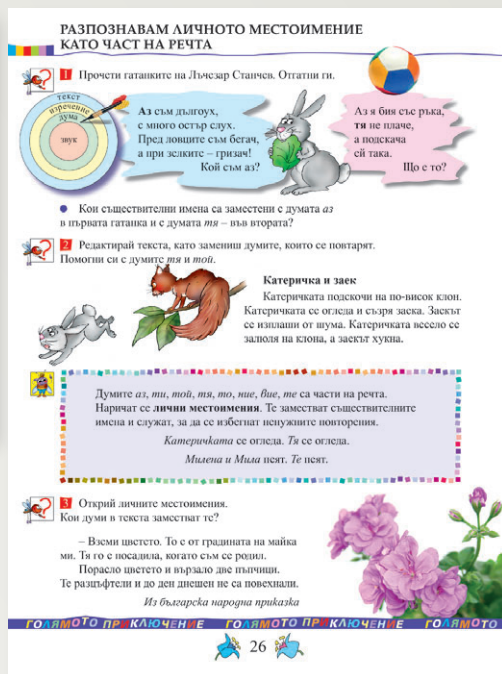
Пълен достъп до цялата библиотека с интерактивни учебници и видеуроци на Издателска група „Просвета“

Последвайте ни във фейсбук и инстаграм и се абонирайте за ютюб канала на Издателска група „Просвета“.



Поли Рангелова
видеоуроци
по български език
и литература

Учебен комплект по български език и литература за 3. клас „Голямото приключение“



Учебникът е написан на достъпен и разбираем за третокласниците език. Предложен е адекватен за възрастта методически апарат за извличане на новото езиково понятие, пояснителни определения, дейности по образец, колективни и творчески учебни задачи, задачи за работа в екип и работа по проекти, задачи за обобщаване на лингвистичната информация чрез таб-

лиц и схеми. Присъстват и задачи, ориентирани към взаимодействието между знания от различни равнища на езиковата система. Предложеният технологичен модел предоставя възможности за диференциация на обучението. Постиганията на учениците се установяват чрез форми на писмена и устна проверка.

**ЕЛЕКТРОНЕН УЧЕБНИК, ВИДЕОУРОЦИ,
КРАТКИ Е-УРОЦИ, ТЕСТОВЕ –
В ПЛАТФОРМАТА e-prosveta.bg**



В комплекта
за учителя

Е-учебникът притежава широк спектър от възможности и ползи за по-интересно, лесно и приятно преподаване и учене по български език. Чрез него се постигат максимална плътност и ефективност при обучението. Съдържа обучаващи и проверовъчни тестове и кратки дигитални уроци.



ТЕТРАДКА № 1
ПО БЪЛГАРСКИ ЕЗИК
ЗА 3. КЛАС

Автори:
Пенка Димитрова,
Десислава Кръстева,
Маргарита Тодорова

Размери: 21x29 см
72 страници
ISBN 978-619-222-191-1

Тетрадката подпомага задълбочаването и усъвършенстването на знанията на третокласниците за строежа на българския език, за езиковите единици и за някои правописни, пунктуационни и граматични норми. Използва се в уроците за затвърдяване и обобщаване. Съдържа самостоятелни работи за диагностика на входното, междинното и изходното ниво на учениците.



ТЕТРАДКА № 2 ПО БЪЛГАРСКИ ЕЗИК ЗА 3. КЛАС

Автори: Пенка Димитрова,
Мария Бончева,
Невена Петрова
Размери: 21x29 см
48 страници
ISBN 978-619-222-192-8



КНИГА ЗА УЧИТЕЛЯ ПО БЪЛГАРСКИ ЕЗИК ЗА 3. КЛАС


Автор: Пенка Димитрова
Размери: 17x24 см
158 страници
ISBN 978-619-222-184-3

Тетрадката е предназначена за развиване и усъвършенстване на комуникативноречевите умения на третокласниците. Съдържа упражнения за:

- затвърдяване на ключови понятия;
- преразказ на кратък повествователен текст;
- съчиняване на текст с любим герой;
- съчинение по преживяно и по зададена тема.

Включена е и задача за диагностика на входното ниво.

В книгата за учителя са описани особеностите в езиковото обучение и в обучението за изграждане на комуникативноречевите компетентности. Поместени са примерни методически разработки на всички урочни единици с етапите и компонентите за конструирането им. Предложена е система от критерии и показатели за диагностика на езиковата компетентност.



ЧИТАНКА ЗА 3. КЛАС

Автори: Пенка Димитрова,
Мария Бончева,
Невена Петрова
Размери: 21x29 см
120 страници
ISBN 978-619-222-193-5

РОЙ СНЕЖИНКИ

Докато ний на топличко сме спали,
снежният вятър тихо завалил.
Те похвелят нежни, ласкавски,
земата цяла с бели кокуш покривки.

Като за празник с нова бела дръшка
облякна се и малката черешка.
Плочецката се скрила под нея и зловри,
По-хубав ставал цял този сръжен стогобри.

Не ме е страх, че вятър било студено,
да вали сняг, да бъде замесено,
не щещи пъргави пак ще има,
Ех, колко те обичам, бела зима!

Димитър Спасов

● Какво настроение създава стихотворението?
● На какво се дължи благозвучието в текста?
● Кои думи и изрази ти помагат да си представиш зимната картина?
Опиши я.

За да обрисуваш ярка и възбедствана зима картина, поетът Димитър Спасов използва епитети: снежинките са *нежни* и *ласкави*, дръшката на черешката е *бяла*, пъргавите са *весели*. Епитетите разкриват отдавна известния принцип на пресмет или явление. Като четеш на речта най-често е прилагателно име. Епитетите правят художествената реч по-жарлива и по-възбедствана.

● Защо героиня възкликва „Ех, колко те обичам, бела зима!“?

СТУДЪТ

В дълбока тъмна пещера живеел Студът. Всеки го отбягвал,
защото имал леден характер и изричал поразни. Единствен
Вятърът му бил приятел. Дамката се ситяла в гората.
Шисели ушите и носоните на хората. Присакали със
засекрени бот стъпката на къщи и юрти.

През този град тичала игриво и едра речичка. Тя минавала край
къщите и се шумувала в близката горичка. По цял ден носкачала
от камъка на виеца. Завинав се смесила и гласът ѝ звучал из всички гроби.
Чувя в Студът. Спрел се намръщел до нея.

— Дали не се присмива на мен тази Дъгушка? Хм!
Почакай! — завила и се той.

Мислел Студът, мислил и измислил. Измайсторил
най-ледените вълкани и с тях зарина завързал речичката.
Замъкнал юрката. Врзбелата не чурукавала. Скомнала
се водата в малката, светла речичка. Само Студът бил доволен.

— Кой сега е по-силен? — смеел се той.

Само че Студът нещо не бил разбрал. Докато гордо
раздържал ледените си висурци, омачени по раздържаната
му арка, ледата се сблъснали край речичката и се разгорушили.
После се раздържали в разни посоки.

Не минало час и те се завържали — кой с кънки, кой с шейна,
кой с найлон. Заставали сред речичката и мигом и прелъщали
в търкала. С шум и глътка те заночили да се стускат по
ледената и похвелята. Сметал им носчетата чак до небесата.

А Студът, скрит зад дебел дънер, гледал стъркал и безпомощен.

По Мария Маринова

● Кои думи и изрази описват Студа, Вятъра и речичката
дадо живи същества? Какво по характер е всеки от тях?
● Какви поразни изречения Студът и Вятърът?
● Как дълата възкрити Студът?

● Познани ли горделиви хора с леден характер?
Какво ще ти похвелява, за да се променят?

Читанката на „Просвета Плюс“ предлага разнообразни по жанр текстове, подбрани с оглед на своята четивност и съдържателна достъпност. Представени са както класиците на българската и чуждестранната литература, така и съвременни наши и чужди автори. Предложените учебни задачи са насочени към развиването на четивната техника и към четенето с разви-

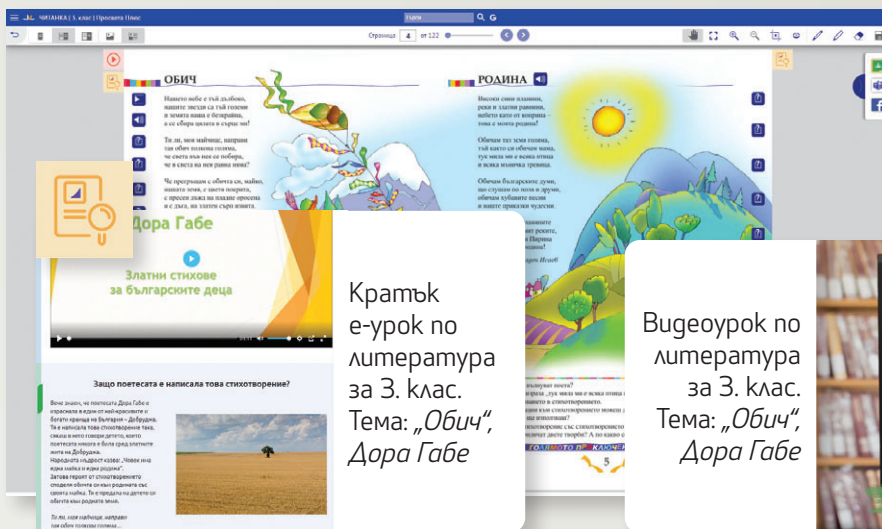
ране на художествен и нехудожествен текст. Новите литературни понятия се овладяват по практически път. Формирането им е подпомогнато от пояснителни определения. Социокултурните компетентности се постигат чрез задачи за екипна работа, изготвяне на колективен или личен проект и драматизация на художествен текст.

**ЕЛЕКТРОНЕН УЧЕБНИК, ВИДЕОУРОЦИ,
КРАТКИ Е-УРОЦИ, ТЕСТОВЕ -
В ПЛАТФОРМАТА e-prosveta.bg**



**В комплекта
за учителя**

С мултимедийния учебник ученето се превръща в забавно и увлекателно занимание за децата. То улеснява съвременния учител и му дава възможност да поднася уроците по интересен и възбуждащ начин. Съдържа разнообразни по вид интерактивни ресурси и кратки дигитални уроци. Те подпомагат осмислянето на художествените текстове.



Възможностите на **е-просвета** подпомагат работата на учителя: всеки електронен учебник включва видеоуроци, кратки е-уроци и тестови задачи за проверка на наученото.

Кратък е-урок по литература за 3. клас.
Тема: „Обич“, Дора Габе

Видеоурок по литература за 3. клас.
Тема: „Обич“, Дора Габе



ТЕТРАДКА КЪМ ЧИТАНКА ЗА 3. КЛАС
Автори: Пенка Димитрова, Мария Бончева, Невена Петрова
Размери: 17x24 см
64 страници
ISBN 978-619-222-196-6



КНИГА ЗА УЧИТЕЛЯ ПО ЛИТЕРАТУРА ЗА 3. КЛАС
Автор: Пенка Димитрова
Размери: 17x24 см
130 страници
ISBN 978-619-222-195-9

Тетрадката е предназначена за задълбочаване и разширяване на литературните компетентности на учениците. Включените учебни задачи съдействат за усъвършенстване на четивната техника и четенето с разбиране на художествен текст. Подпомагат осмислянето на новите литературни понятия. Развиват комуникативноречевите способности на учениците.

В книгата за учителя са описани спецификите на обучението по литература в 3. клас. Поместени са примерни методически разработки на уроците по литература, по извънкласно четене и за диагностика на входното и изходното равнище. Предложена е система от критерии за диагностика на литературната компетентност на учениците.

Помагала към комплекта



БЪЛГАРСКИ ЕЗИК И ЛИТЕРАТУРА
Помагало за избираемите учебни часове в 3. клас
Автори: Пенка Димитрова, Десислава Кръстева, Маргарита Тодорова
Размери: 17x24 см
72 страници
ISBN 978-619-222-251-2

В комплекта за учителя*

Поредица 1. – 4. клас

В помагалото са включени разнообразни задачи за затвърдяване и надграждане на:

- уменията за четене с разбиране на художествен и нехудожествен текст;
- езиковите понятия и свързаните с тях правописни и пунктуационни правила и норми;
- уменията за преразказ на кратък повествователен текст;
- уменията за съчиняване на текст по нагледна и словесна опора.

* При избор на учебник по български език и литература за 3. клас на „Просвета Плюс“.



Ралица Бчварова
видеоуроци
по български език
и литература

Учебен комплект по български език и литература за 3. клас „Чуден свят“



БЪЛГАРСКИ ЕЗИК ЗА 3. КЛАС

Автори: Румяна Танкова,
Екатерина Чернева,
Ваня Иванова

Размери: 21x29 см
108 страници
ISBN 978-954-01-3564-9

11. Проверка на правописа с помощта на сродни думи

Когато се съмняваме за правилното писане на гласен, търсим сродна дума, в която той е в ударена срещка.

мълък	мълчи	пожарник
млава	млато	поляр
младост	младост	пожарна

1. С коя от двете сродни думи може да се направи проверката на пропуснатия гласен? Изберете и напишете.

Аз: мълкмо мълчен стълкло дърво космонавт
леник млади модата стълбар дървар космос

2. Кои лъжички не са на мястото си? За коя чиница са те? С кои сродни думи проверявате? Напишете.

Аз: звъзла глътвач пълзач
лсина пълвен пължен

3. Прочетете и определете при кои гласни можем да срещим. Как проверяваме? Препишете текста.

Чуждата на гората
Много обичам да ходя в гората. Върне по пътеките и бера горски плодове. Навсяко ухалят цвета и шума на листата на дърветата. Наблизо има речка. Визам с боси крачета в нея. Водата е студена и бързам да изляза. Тръгвам си щастлива и с весели отпътя.

Помош! Филм: Чужда земя, Чужда земя, Чужда земя.

Сродни думи използваме и при правописна проверка на съгласен. Той се чува ясно, когато след него има гласен.

книжка обувки тежка
книжечко обувки тежки
книжарница обувки тежест

4. С коя от двете думи проверяваме? Как се нарича тя? Изберете и напишете.

белешка миски приказка темелужки
белески миски приказки темелужки
белеска измисам приказки темелужки

5. Кои медузи са най-опасни? Ще ги познаяте по сгъстените думи. С кои сродни думи проверяваме? Напишете правилно.

гъска сатини капилфика пелуфика
жуска сатини капилфика дражка

6. Напишете сродни думи, с които проверяваме подчертаните съгласни в думите.

дървѝка отпѝвка чѝвѝвка поѝлѝвка подготѝвка дѝстѝвка

7. Защо хитрува героят? Какъв е вашият отговор?

Как да проверя думата *славѝка*? Ами опитай го!

В учебника са обособени две части: за обучение по български език и за формиране на комуникативноречевни умения. Чрез уроците по български език учениците:

- осъществяват напредък независимо от нивото на своите езикови компетентности;
- постигат развитие на словотворческите и комуникативноречевните си умения;
- овладяват средствата на речевия етикет;


- актуализират усвоените във 2. клас знания, които са основа за нагграждането в 3. клас;
- усвояват лесно новите знания чрез много игри и занимателни елементи;
- научават се да пишат правилно и четливо, работят в екипи и по проект;
- съставят свои текстове с помощта на картинен план, насочващи въпроси и ключови думи;
- постигат успех в речевото си развитие.

**ЕЛЕКТРОНЕН УЧЕБНИК, ВИДЕОУРОЦИ,
КРАТКИ Е-УРОЦИ, ТЕСТОВЕ –
В ПЛАТФОРМАТА e-prosveta.bg**



В комплекта
за учителя

- Е-учебникът включва допълнителни интерактивни ресурси:
- забавни упражнения, които съдействат за по-пълно усвояване на езиковите знания;
 - обучаващи и проверовъчни тестове, които дават обратна връзка;
 - видеоуроци с опитни учители, с чиято помощ може да се попълнят пропуските;
 - кратки електронни уроци, чрез които бързо и лесно се усвояват новите знания, а също така се затвърждава и преговаря учебният материал.



Видеоурок по български език за 3. клас.
Тема: *Корен на думата. Сродни думи.*
Проверка със сродни думи



ТЕТРАДКА № 1 ПО БЪЛГАРСКИ ЕЗИК ЗА 3. КЛАС

Автори: Румяна Танкова,
Екатерина Чернева,
Ваня Иванова
Размери: 21x29 см
72 страници
ISBN 978-954-01-3566-3




ТЕТРАДКА № 2 ПО БЪЛГАРСКИ ЕЗИК ЗА 3. КЛАС

Автор: Румяна Танкова
Размери: 21x29 см
36 страници
ISBN 978-954-01-3565-6

Тетрадката е продължение на темите от първата част на учебника по български език и съдържа:

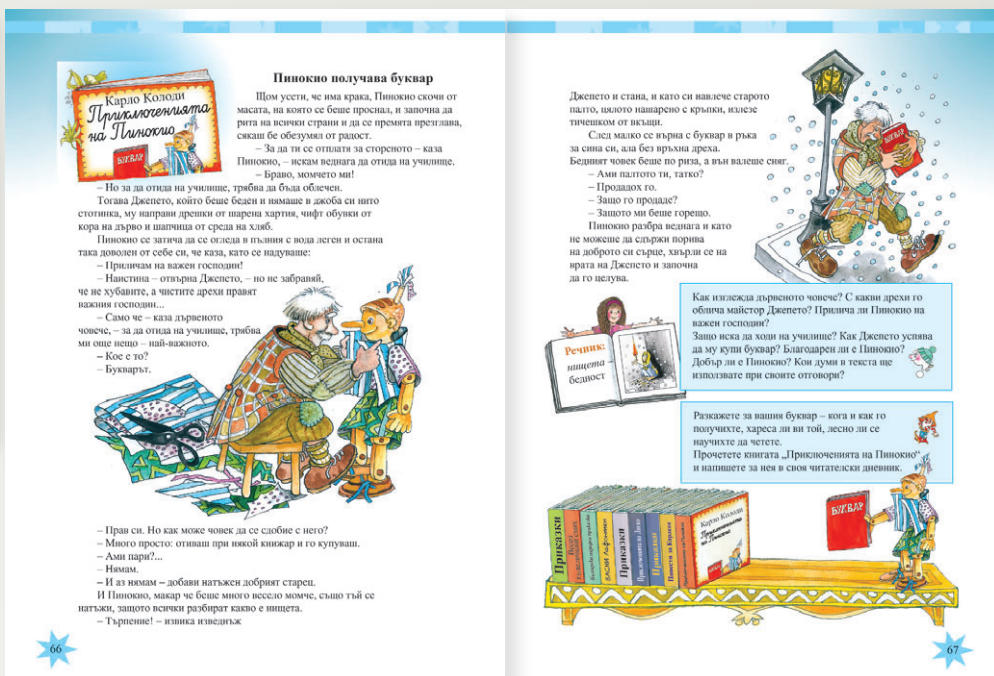
- упражнения за затвърдяване на наученото;
- местови задачи, кръстословици, изреченици и др.;
- текстове за диктовка или преписване в помощ на обучението по правопис;
- самостоятелни работи за диагностика на входното и изходното ниво на учениците.

Тетрадка № 2 „Пиша, преразказвам, съчинявам“ е продължение на темите от учебника за формиране на комуникативноречевия умения, свързани със съставяне на текстове чрез преразказване и съчиняване. Работата на учениците е улеснена с помощно поле, което предлага ключови думи и изрази, думи с правописни особености, подпомагащи въпроси и план за работа.



ЧИТАНКА ЗА 3. КЛАС

Автори: Румяна Танкова,
Цанко Лалев
Размери: 21x29 см
120 страници
ISBN 978-954-01-3568-7



Читанката реализира целите на литературното обучение чрез произведения с висока художествена и нравствено-етична стойност от класици и съвременни автори. Отличава се със следните предимства:

- възприемането на текстовете се улеснява от богатите илюстрации;
- текстовете са интересни, поучителни, съобразени с четивната техника на третокласниците;

- предложени са разнообразни дейности, подпомагащи разбирането при четене;
- изчерпателният методически апарат улеснява осмислянето на произведенията;
- знанията за литературата са поднесени разбираемо;
- уроците по извънкласно четене провокират читателския интерес;
- попълва се читателски дневник, чрез който учениците развиват речта си.

е-просвета е интегрирана в лицензираната от МОН платформа Microsoft Teams, както и в платформата Google Classroom.

е-просвета е динамична и постоянно развиваща се платформа, към която ежедневно се добавя ново интерактивно съдържание.

**ЕЛЕКТРОНЕН УЧЕБНИК, ВИДЕОУРОЦИ,
КРАТКИ Е-УРОЦИ, ТЕСТОВЕ –
В ПЛАТФОРМАТА e-prosveta.bg**



**В комплекта
за учителя**

Е-читанката е обогатена с:

- разнообразни упражнения и аудиозаписи;
- тестови задачи за проверка и самопроверка на знанията;
- видеоуроци с учители и кратки е-уроци.

Това прави уроците по литература забавни и увлекателни за третокласниците, усъвършенства се четивната им техника, а разбирането и осмислянето на художествения текст се улесняват.



Видеоурок по литература за 3. клас.
Тема: *Сърната и лозата*



**ТЕТРАДКА
КЪМ ЧИТАНКА
ЗА 3. КЛАС**

Автори: Румяна Танкова,
Екатерина Чернева,
Ваня Иванова,
Ганка Георгиева
Размери: 17x24 см
72 страници
ISBN 978-954-01-3567-0



**КНИГА ЗА УЧИТЕЛЯ
ПО БЪЛГАРСКИ ЕЗИК
И ЛИТЕРАТУРА
ЗА 3. КЛАС**

Автор:
Румяна Танкова
Размери: 21x29 см
120 страници
ISBN 978-954-01-3654-7

В тетрадката са предложени учебни задачи, които разширяват методическия апарат към текстовете в читанката. Тя е необходим дидактически инструмент, който помага в работата на учителя. С интересните въпроси, занимателните изречения и задачи обучението по литература става по-приятно за учениците.

Книгата за учителя улеснява педагозите при подготовката и успешното провеждане на обучението. Тя съдържа:

- примерно годишно тематично разпределение;
- диктовките към самостоятелните работи с критериите за диагностика на входното и изходното ниво;
- методически насоки за организиране на обучението.

Помагала към комплекта



БЪЛГАРСКИ ЕЗИК И ЛИТЕРАТУРА ЗА 3. КЛАС
Помагало за избираемите учебни часове

Автор: Румяна Танкова
Размери: 17x24 см
72 страници
ISBN 978-954-01-3768-1

**В комплекта
за учителя***

Помагалото осигурява допълнителни възможности за усвояване на учебния материал по български език и литература за 3. клас. Съдържа 32 теми. В помагалото са предложени учебни задачи, които подпомагат изучаването на книжовните норми за правилна употреба на българския език. Занимателните елементи в задачите съдействат за затвърдяване на знанията за правописа и трайното им запомняне. Подбраните текстове улесняват работата по правописа и помагат за подобряване на четивната техника. По този начин третокласниците постигат напредък в езиковата си култура.

**Поредица
1. – 4. клас**

* При избор на учебник по български език и литература за 3. клас на „Просвета – София“.

Препоръчани помагала към всички учебни комплекти по български език и литература



УЧЕБНИ
ПОМАГАЛА

БЪЛГАРСКИ ЕЗИК И ЛИТЕРАТУРА



ВЪЛШЕБНОТО КЛЮЧЕ Упражнения по български език за целодневно обучение и самоподго- товка вкъщи за 3. клас

Автори: Татяна Ангелова,
Дяна Димитрова,
Ели Пещерска
Размери: 20x26 см
68 страници
ISBN 978-954-01-3775-9

Поредица
1. – 4. клас

Помагалото е полезно за ученици и учители в целодневна организация на обучението при самоподготовката по български език. Подходящо е за използване в задължителните, избираемите и факултативните учебни часове. Предлага упражнения и задачи, които съчетават дидактически и игрови елементи. Включените кръстословици, изречения, интересни и познавателни текстове правят заниманията полезни и забавни. Чрез тях третокласниците неусетно затвърдяват знанията си за правописа, езиковите единици, изречението и текста.



САМОСТОЯТЕЛНИ РАБОТИ ПО БЪЛГАРСКИ ЕЗИК И ЛИТЕРАТУРА ЗА 3. КЛАС

Автор: Румяна Танкова
Размери: 21x29 см
72 страници
ISBN 978-954-01-3728-5

Поредица
1. – 4. клас

Помагалото съдържа 10 самостоятелни работи, всяка от които е в два варианта, за да може да се работи по групи. По преценка на учителя третокласникът може да изпълнява и двата варианта: единия – за проверка на наученото, а другия – за упражнение и обобщение. Втората част на помагалото съдържа указания за проверяващия, като за всяка самостоятелна работа са предложени по три таблици. Първата е с точни и ясни критерии за оценяване на диктовката, втората е за оценяване на всички задачи от самостоятелната работа, а третата е скала за приравняване на общия брой точки към оценка.



ЕЗИКОВИ ЗАДАЧИ ЗА 3. КЛАС

Автори: Красимира Брайкова,
Донка Диварова,
Росица Цанева
Размери: 21x29 см
68 страници
ISBN 978-954-01-3763-6

Поредица
1. – 4. клас

Помагалото е част от добре познатата и харесвана от много начални учители поредица „Езикови задачи“. Съвместимо е с всички учебници по български език и литература. Предназначено е за работа в клас, за самостоятелна работа вкъщи, за часовете по избираема или факултативна подготовка. Задачите и упражненията в него са поднесени в игрова форма, което съдейства за ангажиране на вниманието на ученика, стимулиране на познавателната му активност и формиране на езикова култура.

Включени са и теми за преговор, допълнителни упражнения и диктовки. Направени са множество междупредметни връзки с учебните предмети математика, околната среда, музика, изобразително изкуство. В края на помагалото са дадени отговорите на тестовите задачи.



УЧЕБНИ
ПОМАГАЛА



ДИКТОВКИ ЗА 3. КЛАС

Автор: Поли Рангелова
Размери: 14x21 см
60 страници
ISBN 978-954-01-3996-8

Поредица
1. – 3. клас

Помагалото съдържа разнообразен материал за диктуване – думи, изречения и текстове, като акцентът е върху правописните трудности. Предлага разнообразни по жанр текстове. Стимулира творческата активност на учениците и интереса им към изучаването на българския език. Повишава правописната култура на третокласниците.



МОЯТ ПЪРВИ РЕЧНИК. УЧЕБЕН ПРАВОПИСЕН И ПРАВОГОВОРЕН РЕЧНИК ЗА 1. – 4. КЛАС

Автори:
Тодорка Владимирова,
Анна Михайлова
Размери: 14x21 см
108 страници
ISBN 978-954-01-3094-1

Речникът съдържа 10 000 думи, които се срещат в учебниците по различните учебни предмети, изучавани в началния етап на българското училище. Графично са открити представките на включените думи, за да се затвърди представата на учениците за морфологичния принцип, върху който главно е основан българският правопис.



ЧЕТЕНЕ С РАЗБИРАНЕ ЗА 3. КЛАС Подготовка за PIRLS

Автори: Стоян Иванов,
Тина Велева
Размери: 21x29 см
44 страници
ISBN 978-954-01-3797-1

Поредица
2. – 4. клас

Помагалото съдържа 20 теми с различни по стил текстове и тестови въпроси към тях, с помощта на които ученикът:

- научава нови любопитни факти;
- тренира наблюдателността си;
- отсява важната информация;
- разбира това, което чете.

Може да се използва за упражняване у дома, за работа в клас и извънкласни дейности.

е-просвета е интегрирана в лицензираната от МОН платформа Microsoft Teams, както и в платформата Google Classroom.

е-просвета е динамична и постоянно развиваща се платформа, към която ежедневно се добавя ново интерактивно съдържание.

Достъп до **е-просвета** може да получите, като се регистрирате на **e-prosveta.bg** или влезете в **e-prosveta.bg** с имейла, с който сте регистрирани в нашата електронна книжарница – **e-uchebnik.bg**. Препоръчайте платформата и на Вашите ученици.



В комплекта
за учителя*

ДВУСТРАННО ТАБЛО „СРОДНИ ДУМИ. ПРАВОПИС“ И „ЛИЦЕ И ЧИСЛО НА МЕСТОИМЕННИЯТА И ГЛАГОЛИТЕ“.

Размери: 100x70 см



ЛИЦЕ И ЧИСЛО НА МЕСТОИМЕННИЯТА И ГЛАГОЛИТЕ

Единствено число

1 лице



2 лице



3 лице



Множествено число

2 лице



3 лице



УЧЕБЕН КОМПЛЕКТ ЗА ДЕЦА СЪС СЕНЗОРНИ УВРЕЖДАНЯ



РАЗВИТИЕ НА РЕЧТА ЗА 3. КЛАС ЗА УЧЕНИЦИ С УВРЕДЕН СЛУХ

Автори: Нега Балканска,
Петя Андреева,
Севделина Джонгарска
Размери: 21x29 см
100 страници
ISBN 978-954-01-3033-0



УЧЕБНА ТЕТРАДКА ПО РАЗВИТИЕ НА РЕЧТА ЗА 3. КЛАС ЗА УЧЕНИЦИ С УВРЕДЕН СЛУХ

Автори: Нега Балканска,
Петя Андреева,
Севделина Джонгарска
Размери: 21x29 см
70 страници
ISBN 978-954-01-3034-7



КНИГА ЗА УЧИТЕЛЯ ПО РАЗВИТИЕ НА РЕЧТА ЗА 3. КЛАС ЗА УЧЕНИЦИ С УВРЕДЕН СЛУХ

Автор: Севделина Джонгарска
Размери: 21x29 см, 112 страници
ISBN 978-954-01-3044-6
Само в електронен вариант, изтеглете от e-uchebnik.bg.



УЧЕБНИ
ПОМАГАЛА

БЪЛГАРСКИ ЕЗИК И ЛИТЕРАТУРА

* При избор на учебник по български език и литература за 3. клас на Издателска група „Просвета“.



Десислава Анастасова
Видеуроци
по математика

Учебен комплект по математика за 3. клас „Голямото приключение“



36 СЪБИРАНЕ НА ЧИСЛА ОТ ВИДА 278 + 154

1. Попълни пропуснатото число.
12 ел. = □ дес. + □ ел.
16 дес. = □ стот. + □ дес.

2. Използвай илюстрацията и намери колко километра е разстоянието от София до Варна по посочения маршрут.
 $278 + 154 = ?$

3. Колко километра е дължината на южната ни граница?

4. Намери неизвестното умалено.

5. Морската граница на България е дълга 378 км и е с 92 км по-къса от граничната линия по река Дунав. Колко километра общо са двете граници?

6. За да разгледа забележителностите на България, семейството на Ани отидо на тридневна екскурзия. През първия ден изминала 90 км, а всеки следващ ден – със 74 км повече от предишния. Колко километра общо са изминали?

7. Пресметни.

8. Разгледай и намери.

9. Открий скритите цифри.

10. Пресметни числовите изрази.

11. Ивайло живее в София. В края на седмицата той и семейството му отиват на екскурзия по маршрут: *София – Велико Търново – Габрово – Коприщица – София*. Разгледай схемата и отговори на въпросите:

- Колко километра е разстоянието от София до Габрово през Велико Търново?
- Колко километра е разстоянието от Габрово до Коприщица, ако то е с 99 км по-далко от разстоянието между Велико Търново и Габрово?
- Колко километра общо са изминали екскурзистите?

Проучи какви са историческите забележителности в посетените градове.

37 СЪБИРАНЕ НА ЧИСЛА ОТ ВИДА 278 + 199; 278 + 298; 278 + 397

1. Разгледай и намери.

2. Сбери на кои две числа е:

3. Открий скритите цифри.

4. Пресметни числовите изрази.

5. Ивайло живее в София. В края на седмицата той и семейството му отиват на екскурзия по маршрут: *София – Велико Търново – Габрово – Коприщица – София*. Разгледай схемата и отговори на въпросите:

- Колко километра е разстоянието от София до Габрово през Велико Търново?
- Колко километра е разстоянието от Габрово до Коприщица, ако то е с 99 км по-далко от разстоянието между Велико Търново и Габрово?
- Колко километра общо са изминали екскурзистите?

Проучи какви са историческите забележителности в посетените градове.

Учебникът предлага иновативни средства, пиктограми и цветови маркери за по-лесно усвояване на алгоритмите за писмено и устно събиране и изваждане на числата до 1000 и за умножение и деление на числата до 1000 с едноцифрено число. Съдържанието от областите на компетентност „Геометрични фигури“ и „Измерване“ е извлечено от реални ситуации, богато онагледено е

и дава възможност за междупредметни връзки. Методическата система на учебника включва много текстови задачи, които развиват уменията за моделиране. Третокласниците ще се научат да извличат данни от различни източници: илюстрации, таблици, диаграми, и да обосновават получените резултати. Предложени са възможности за игрово и проектно базирано обучение.

ЕЛЕКТРОНЕН УЧЕБНИК, ВИДЕОУРОЦИ, КРАТКИ Е-УРОЦИ, ТЕСТОВЕ – В ПЛАТФОРМАТА e-prosveta.bg




В комплекта
за учителя



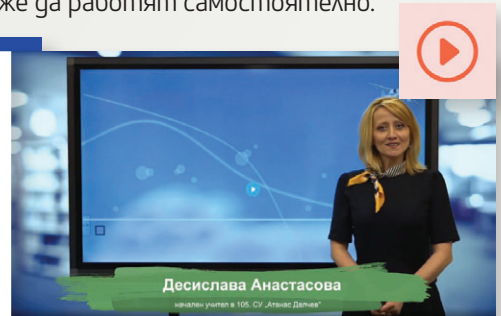
ай. Каква линия е пътят на всяко дете?




Кратък е-урок по математика за 3. клас. Тема: *Правя и крива линия*




Видеурок по математика за 3. клас.
Тема: *Правя и крива линия*



Възможностите на **e-просвета** подпомагат работата на учителя: всеки електронен учебник включва видеуроци, кратки е-уроци и тестови задачи за проверка на наученото.


**ТЕТРАДКА № 1
ПО МАТЕМАТИКА
ЗА 3. КЛАС**

Автор: Стела Дойчинова
Размери: 21x29 см
40 страници
ISBN 978-619-222-165-2


**ТЕТРАДКА № 2
ПО МАТЕМАТИКА
ЗА 3. КЛАС**

Автор: Стела Дойчинова
Размери: 21x29 см
44 страници
ISBN 978-619-222-166-9

В тетрадките третокласниците ще открият много задачи, чрез които ще се упражняват да събират и изваждат числата до 1000, да умножават и делят числата до 1000 с едноцифрено число, да чертаят и измерват, да допълват, съставят и решават текстови задачи. Така успешно ще затвърдяват знанията и уменията си и ще развиват своето математическо мислене.


**КНИГА ЗА УЧИТЕЛЯ
ПО МАТЕМАТИКА
ЗА 3. КЛАС**

Автор:
Владимира Ангелова
Размери: 21x29 см
168 страници
ISBN 978-619-222-167-6

В книгата за учителя ще намерите: целите, компетентностите, очакваните резултати от обучението и новите понятия, примерно описание на хода на урока и различни варианти и идеи за реализирането му. Включени са и: допълнителни задачи и ресурси за учителя, верните отговори на някои въпроси и задачи, примерни варианти за диагностика на третокласниците, както и примерно годишно тематично разпределение.

Помагала към комплекта



Поредица
1. – 4. клас

**СБОРНИК ПО
МАТЕМАТИКА ЗА 3. КЛАС**

Автори:
Владимира Ангелова,
Жана Колева
Размери: 21x29 см
120 страници
ISBN 978-619-222-255-0



В комплекта
за учителя*

Поредица
1. – 4. клас

**МАТЕМАТИКА
с Мат и Ема**

Помозоло
за избираемите
учебни часове

**МАТЕМАТИКА С МАТ
И ЕМА ЗА 3. КЛАС
Помагало за избираемите
учебни часове**

Автори:
Владимира Ангелова,
Александра Николова
Размери: 21x29 см
72 страници
ISBN 978-619-222-254-3

Сборникът е предназначен за допълнителна работа в часовете, за домашна работа и за проверка на знанията и уменията на учениците. Задачите са поднесени по разнообразен, достъпен и забавен начин. С тях се затвърдяват придобитите знания и умения и се упражнява прилагането им в практиката.

Със задачите от помагалото третокласниците ще станат по-уверени в уменията си за смятане с числата до 1000, ще задълбочат знанията си за геометричните фигури и мерните единици за дължина, маса и време, ще решават текстови задачи и ще усъвършенстват логическото си мислене.

* При избор на учебник по математика за 3. клас на „Просвета Плюс“.



Миглена Манчева
видеоуроци
по математика

Учебен комплект по математика за 3. клас „Чуден свят“



234 + 123

1.
$$\begin{array}{r} 45 \\ 12 \\ \hline \end{array} + \begin{array}{r} 24 \\ 42 \\ \hline \end{array} + \begin{array}{r} 58 \\ 31 \\ \hline \end{array} + \begin{array}{r} 73 \\ 26 \\ \hline \end{array} + \begin{array}{r} 30 \\ 19 \\ \hline \end{array} + \begin{array}{r} 61 \\ 38 \\ \hline \end{array} + \begin{array}{r} 3 \\ 4 \\ 2 \\ 3 \\ 5 \\ 7 \\ \hline \end{array}$$

2. Разгледай и обясни решението.

3. Пресметни сборовете.

4. Пресметни. Коя двойка кошета клас са от кошкетата?

5. За един ден изложено в музея Панагорско съкровище било разгледано от 212 първокласници, с 42 повече второкласници, и със 102 повече от второкласниците – третокласници. Колко ученици от трети клас са разгледали съкровището?
а) Как не се промени условието на задачата, ако решението е с $(212 + 42) - 102$?
б) Събери още данни за Панагорското съкровище и състави задачи.

357 - 123

1.
$$\begin{array}{r} 65 \\ 32 \\ \hline \end{array} - \begin{array}{r} 59 \\ 47 \\ \hline \end{array} - \begin{array}{r} 92 \\ 70 \\ \hline \end{array} - \begin{array}{r} 87 \\ 42 \\ \hline \end{array} - \begin{array}{r} 76 \\ 15 \\ \hline \end{array} - \begin{array}{r} 28 \\ 13 \\ \hline \end{array} - \begin{array}{r} 5 \\ 7 \\ 2 \\ 3 \\ 3 \\ 4 \\ \hline \end{array}$$

2. Разгледай и обясни решението.

3. Пресметни разликите.

4. Пресметни.

5. Състави задача.

6. При археологически разкопки открити 342 златни монети, със 141 по-малко от сребърните.

В учебника няма излишно теоретизиране, всичко е погнестено максимално опростено и лесно за възприемане, подкрепено с много примери и онагледявания. За овладяването на съответните математически умения са включени разнообразни задачи, често със занимателен характер. Специално място заемат текстовите задачи, с които се затвърдяват съответните случаи от събиране, изваждане, умножение и деление и които по-

казват връзката на изучаваното по математика със заобикалящия ни свят. Друг акцент са овладяването и усъвършенстването на уменията за устно смятане. Новият формат на уроците за самопроверка позволява веднага да бъдат открити пропуските на учениците. Предложени са дейности за работа по проекти, екипна работа, комуникация по двойки и гр.

**ЕЛЕКТРОНЕН УЧЕБНИК, ВИДЕОУРОЦИ,
КРАТКИ Е-УРОЦИ, ТЕСТОВЕ -
В ПЛАТФОРМАТА e-prosveta.bg**



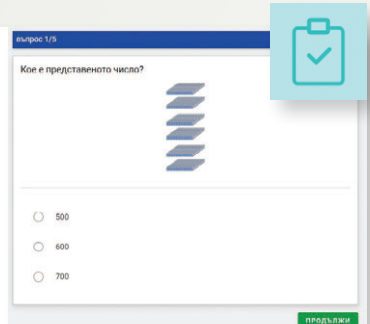
В комплекта
за учителя



Видеоурок по математика за 3. клас.
Тема: Числата 100, 200, 300, ..., 900, 1000

Е-учебникът допълва и разширява съдържанието на печатния. В него има нова рубрика „Какъв ще стана?“, с която се провокира стремежът на третокласника към успешно кариерно развитие в бъдеще. Учебникът е обогатен с видеоуроци с учител и кратки е-уроци. Тези нови ресурси разширяват методическия инструментариум на учителя и създават възможност за самостоятелно учене на третокласниците.

Тест към е-урок
по математика
за 3. клас.
Тема: Числата 100,
200, 300, ...,
900, 1000



Възможностите на **е-просвета** погномогаат работата на учителя: всеки електронен учебник включва видеоуроци, кратки е-уроци и тестови задачи за проверка на наученото.



ТЕТРАДКА № 1 ПО МАТЕМАТИКА ЗА 3. КЛАС

Автор: Юлияна Гарчева, Ангелина Манова
Размери: 21x29 см
 40 страници
 ISBN 978-954-01-3607-3



ТЕТРАДКА № 2 ПО МАТЕМАТИКА ЗА 3. КЛАС

Автор: Юлияна Гарчева, Ангелина Манова
Размери: 21x29 см
 44 страници
 ISBN 978-954-01-3608-0

Учебните тетрадки може да се използват в учебния час, в следобедните занимания или за самостоятелна работа на ученика у дома. Към част от разработките в тетрадките са предложени допълнителни задачи, оформени в специална цветна лента – за провокиране на уменията за смятане, за решаване на геометрични задачи, за откриване на любопитни факти, ролеви игри, оцветяване и игра на шах.



КНИГА ЗА УЧИТЕЛЯ ПО МАТЕМАТИКА ЗА 3. КЛАС

Автор: Юлияна Гарчева, Ангелина Манова
Размери: 17x24 см
 124 страници
 ISBN 978-954-01-3606-6

Книгата за учителя дава ясна представа за методическата концепция на авторите. В нея ще намерите: основните идейни и структурни особености на учебния комплект; новите методически модели и идеи за работата с тях; примерно годишно тематично разпределение; методически бележки към уроците. Дадени са идеи за допълнителни упражнения и задачи.

Помагала към комплекта



Поредица 1. – 4. клас

ЗАДАЧИ ПО МАТЕМАТИКА ЗА 3. КЛАС. Упражнения и домашни работи

Автори: Юлияна Гарчева, Рени Рангелова, Ангелина Манова
Размери: 20x26 см
 120 страници
 ISBN 978-954-01-3779-7



Поредица 1. – 4. клас

МАТЕМАТИКА. Помагало за избираемите учебни часове за 3. клас

Автори: Юлияна Гарчева, Ангелина Манова
Размери: 21x29 см
 68 страници
 ISBN 978-954-01-3761-2

С помагалото учениците ще затвърдят знанията си за числата до 1000, за действията събиране, изваждане, умножение и деление с тях, ще разширят представите си за геометрични фигури, ще задълбочат знанията си за мерните единици за дължина, маса и време. В помагалото са обособени задачи за домашна работа, с които може да се провери наученото от всеки урок.

Помагалото предлага разнообразни задачи за затвърдяване и надграждане на знанията и уменията на третокласниците. Упражненията в него съдействат за развитие на индивидуалните интелектуални възможности на третокласниците, насърчават изследователските им умения и подкрепят познавателните им усилия за постигане на съвременните ключови компетентности.

* При избор на учебник по математика за 3. клас на „Просвета – София“.



НОВО

Поредица
1. – 4. клас**МАТЕМАТИЧЕСКИ
ПРИКЛЮЧЕНИЯ
ЗА 3. КЛАС****Автори:** Мирко Деуч,
Бранка Деуч
Размери: 20x26 см
76 страници
ISBN 978-954-01-4090-2В комплекта
за учителя*

Помагалото допълва и разширява учебното съдържание по математика за 3. клас. Задачите в него са изключително разнообразни. Помагалото осигурява развиване на логическото и абстрактното мислене, на пространствената ориентация, наблюдателността и съобразителността на учениците, придобиване на умения за решаване на проблеми и избор на поведение и реакция в определени ситуации. Задачите са оформени по теми, а в края на помагалото са дадени отговорите или решенията на повечето от тях.

Поредица
1. – 4. клас**ЗАДАЧИ ЗА САМОСТЯ-
ТЕЛНА РАБОТА И СА-
МОПРОВЕРКА ПО МАТЕ-
МАТИКА ЗА 3. КЛАС****Автори:** Катя Георгиева,
Румяна Куманова
Размери: 20x26 см
52 страници
ISBN 978-954-01-3781-0Поредица
1. – 4. клас**ВЪЛШЕБНОТО КЛЮЧЕ.
Упражнения по матема-
тика за целодневно обу-
чение и самоподготовка
вкъщи в 3. клас****Автори:** Катя Георгиева,
Невена Чаргакова
Размери: 20x26 см
120 страници
ISBN 978-954-01-3780-3

Помагалото е предназначено за самоподготовка на учениците в училище и вкъщи. То съдържа разнообразни задачи за: затвърдяване и обогатяване на знанията; усъвършенстване на математическите умения и компетентности; развитие на логическото мислене и изграждане на разнообразни стратегии за решаване. Достъпният характер на задачите и подходящото им представяне позволяват на учениците да работят със собствени темпове и да изпитват удоволствие от намерените решения и постигнатите резултати.

Поредица
1. – 4. клас**СБОРНИК С ТЕКСТОВИ
ЗАДАЧИ ПО МАТЕМАТИКА
ЗА 3. КЛАС****Автори:** Юлияна Гарчева,
Ангелина Манова
Размери: 21x29 см
48 страници
ISBN 978-954-01-3778-0

Помагалото предлага разнообразни задачи – аритметични, текстови, геометрични. Начинът на представяне на решенията им е различен – писане, допълване, решаване на тест или записване само на верния отговор. Включени са девет теми, всяка в два варианта, и един тест. Задачите са категоризирани по трудност, а с помощта на приложената скала точките лесно се преобразуват в качествена оценка. Дадени са и верните отговори на всички задачи. За бързо успяващите ученици към всяка тема са предложени допълнителни задачи с логическа или практическа насоченост, изискващи прилагане на знанията в по-нестандартни ситуации.

Сборникът съдържа упражнения, които са насочени към: овладяване на умения за съкратено записване на текстова задача; допълване на различните части на текстова задача; решаване на текстови задачи с повече от две пресмятания; изследване на връзките между даденото и търсеното чрез промяна на различни части на текстова задача; онагледяване на текстови задачи чрез съкратен запис, чертеж и схема; решаване на текстови задачи, които са зададени в косвена форма, и др. За улеснение на учителя и родителя са дадени отговори и решения на избрани задачи от сборника и указания за дейностите и съответния учебен материал, при изучаването на който е подходящо да се използват текстовете задачи.

* При избор на учебник по математика за 3. клас на Издателска група „Просвета“.



Антоанета Миланова
видеоуроци
по компютърно
моделiranje

Учебен комплект по компютърно моделиране за 3. клас „Голямото приключение“



КОМПЮТЪРНО МОДЕЛИРАНЕ

АНТОАНЕТА МИЛАНОВА ВЕЛИЧКА ДАФЧЕВА ВЕРА ГЕОРГИЕВА

КОМПЮТЪРНО МОДЕЛИРАНЕ ЗА ТРЕТИ КЛАС

3.

КОМПЮТЪРНО МОДЕЛИРАНЕ ЗА 3. КЛАС

Автори: Антоанета Миланова, Вера Георгиева, Величка Дафчева

Размери: 21x29 см
64 страници
ISBN 978-619-222-210-9

Трябва да знаеш! **11** БЛОК ЗА ПОВТОРЕНИЕ

Мони наблюдава тренировката на лекоатлетите в дисциплината „Бягане с пренетивта“. Прани му интересни, че пренетивата са разделени на няколко равнищия само от друго и действията на състезателите се повтарят, когато ги преминават. Компютрите също извършват повтарящи се действия.

Цикъл
Многократното повтаряне на едни и същи команди се нарича **цикъл**. А командите, които се повтарят, наричаме **тяло на цикъл**.

Циклите са много полезни и дават възможност да се спести време при създаването на повтарящи се алгоритми.

Тялото на цикъл
Мони е написал код за спортна игра „Бягане с пренетивта“. До финала състезателите трябва да прекосят четири пренетива. Разстоянието между тях е три метра.

Разгледай кода. Кои са действията?

• Вижаш ли повтарящи се?

Може ли повтарящите се действия да се представят в **цикъл**?

Когато действието трябва да се повторят определено брой пъти, се използва **цикъл с брой**.

Повтори 4 пъти.

Върви напред.
Върви напред.
Върви напред.
Скочи.

Цикъл с брой.

Цикъл без край

пролет
лято
есен
зима

Цикъл без край

2 ← ↓ → 3 ↓ 4 → | ...

4. Компютърно моделиране за 3. клас – А. Миланова и др. 24

Олимпийските игри се провеждат на всеки четири години. Има Зимни и Летни олимпийски игри, защото някои спортове може да се практикуват само в определени сезони. Кои са тези спортове?

• Може ли да се създаде **цикъл** за календар, който да напомня, че настъпват Олимпийски игри? Ще използваш ли броя?

• Смяната на сезоните **цикъл** ли е? Които игри се повтарят?

Дай примери за повтарящи се явления в природата, в ежедневието или в училище.

Подкрепящите на националния отбор по хокей искат да направят плакат със сърце. Като спазват модела, домини в тетрадата алгоритъма за изчертаване на сърце върху плаката.

Отбери по хоек разработва нова атака. Нападателят трябва да се придвижи от бялото поле до черното по оразметените квадратчета. Има ли движения, които се повтарят? Състави алгоритъм за пътя, като използваш **цикли**. Насертай схемата.

1 Какво е **цикъл**?
2 Кога един **цикъл** трябва да бъде с брой?
3 Цикълът безкраен алгоритъм ли е?

4. Компютърно моделиране за 3. клас – А. Миланова и др. 25

Учебникът предлага на третокласниците вълнуващо пътешествие в света на дигиталните технологии. Техни спътници са главните герои на комплекта „Голямото приключение“ Мони, Мила и умното котче Коду. Мони и Мила разказват за своя опит с дигиталните устройства, споделят игри, преживявания и открития. Коду помага на учениците със съвети, насоки и полезна информация, която им е необходима, за да изпълнят задачите.

Учебното съдържание е структурирано в четири вида уроци: за нови знания, за упражнения, за обобщение и за диагностика. Те са богато илюстрирани и достъпно онагледени. Използвани са близки до светуосещането на третокласниците подходи – ситуационен и игрови.

Във въведението на всеки урок и в задачите е търсена проблематика, която да е позната, интригуваща и актуална за съвременните ученици.

Към всеки урок има допълнителни електронни ресурси. Всеки, който работи с учебника на „Просвета Плюс“, може да ги изтегли от сайта на издателство „Просвета“ – prosveta.bg/kompmod. Файловете включват:

- видеоиструкции;
- шаблони на задачи от учебника;
- папка с възможни решения на задачите;
- демонстрации на ключови моменти от преподаването на предмета.

Допълнителните материали са разпределени по папки с номера на всеки урок.

АНТОАНЕТА МИЛАНОВА ВЕЛИЧКА ДАФЧЕВА ВЕРА ГЕОРГИЕВА

КНИГА ЗА УЧИТЕЛЯ ПО КОМПЮТЪРНО МОДЕЛИРАНЕ ЗА ТРЕТИ КЛАС

КНИГА ЗА УЧИТЕЛЯ ПО КОМПЮТЪРНО МОДЕЛИРАНЕ ЗА 3. КЛАС

Автори: Антоанета Миланова, Вера Георгиева, Величка Дафчева

Размери: 21x29 см
56 страници
ISBN 978-619-222-212-3

КНИГА ЗА УЧИТЕЛЯ ПО КОМПЮТЪРНО МОДЕЛИРАНЕ ЗА 3. КЛАС

Автори: Антоанета Миланова, Вера Георгиева, Величка Дафчева

Размери: 21x29 см
56 страници
ISBN 978-619-222-212-3

Книгата за учителя съдържа полезни за учителя материали: примерно годишно тематично разпределение, методически разработки на уроци, таблица с критерии за оценка на проект, вариант на анкета за установяване на дигиталните компетентности на учениците в началото на учебната година; верните отговори и решенията на тестовете от учебника; модел на формуляр за самооценка на учениците в края на часа.

Методическите разработки предлагат варианти на задачи с различна степен на сложност, описани са алтернативни начини за изпълнението им, посочени са връзки към подходящи сайтове и приложения в интернет.




**В комплекта
за учителя**

Е-учебникът предлага 100 допълнителни интерактивни ресурса:

- видеоинструкции;
- демонстрации;
- въпросници и тестове за проверка на знанията.

Всеки ресурс е поставен на подходящото за използването му място – задача, правило, описание. Те може да бъдат използвани за усъвършенстване и награждане на уменията, за разнообразяване на обучението и повече емоционалност в часовете.

Електронният вариант на учебника съдържа видеуроци с учител и кратки е-уроци, които подпомагат третокурсниците в самоподготовката им и изпълнението на задачите от учебното съдържание. Е-уроците съдържат допълнителна информация, която обогатява дигиталната култура на учениците. В тях са вградени шаблони на задачите от учебника, което улеснява ученика при изпълнението им и помага на учителя при демонстрациите в час.



Потребителско име

Потребителското име е измислен **псевдоним**, с който потребителят е разпознаван в сайта.

ВНИМАНИЕ!

Никога не се регистрирайте в сайтове с истинското си име!



Парола

Паролата е комбинация от букви, цифри и знаци. Тя служи за защита на потребителския профил. Сигурната парола трябва да съдържа поне 8 знака.

ВНИМАНИЕ!

Помни паролата си и не я споделяй с никого!



Възможностите на **e-просвета** подпомагат работата на учителя: всеки електронен учебник включва видеуроци, кратки е-уроци и тестови задачи за проверка на наученото.

**РЕСУРСНИТЕ ФАЙЛОВЕ МОЖЕ ДА СЕ ИЗТЕГЛЯТ ОТ:
prosveta.bg/kompmoed**

Кратък е-урок по компютърно моделиране за 3. клас.
Тема: *Създаване на потребителски профил*

Помагала към комплекта



ТЕТРАДКА ПО КОМПЮТЪРНО МОДЕЛИРАНЕ ЗА 3. КЛАС

Автори: Антоанета Миланова, Величка Николова, Вера Георгиева
Размери: 21x29 см
32 страници
ISBN 978-619-222-250-5

**В комплекта
за учителя***

Учебната тетрадка може да бъде използвана в часовете по задължителна, избираема или факултативна подготовка. Тя е удобно средство за ангажиране на учениците, когато не достигат устройства за всички деца в класа. Задачите са подходящи за програмиране без компютър и са подбрани така, че да подпомогнат диференцираната, екипната и проектната работа в обучението.

Голяма част от тях са под формата на:

- игри;
- приложни и творчески дейности;
- пъзели;
- блокове за движение.

* При избор на учебник по компютърно моделиране за 3. клас на „Просвета Плюс“.



Антоанета Миланова
видеоуроци
по компютърно
моделирание

Учебен комплект по компютърно моделиране за 3. клас „Чуден свят“



ПРОСВЕТА
ОСНОВАНО 1945

КОМПЮТЪРНО МОДЕЛИРАНЕ



КОМПЮТЪРНО МОДЕЛИРАНЕ ЗА 3. КЛАС

Автори: Даниела Дурева, Мая Касева, Георги Тупаров
Размери: 21x29 см
68 страници
ISBN 978-954-01-3625-7

Урок 29. Работа по проект

Представи ви работа по проект, но за да бъде тя успешна, разпределете задачите и съставете план за изпълнението си.

Задача

Ани и Дани искат да поздравят стучениците си по случай 1 юни – Междуродовия ден на детето, с анимирана картичка и да покажат какво са научили в часовете по компютърно моделиране. Предварително обсъдени как ще работят заедно по картичката.

а) Прочетете разговора им. По подобен начин планирайте и създайте поздравителната картичка.

- Първо трябва да направим декори на сцената. Добре е в тях да включим пазлени „1 юни“.
- Добре е да направим сценарий за сцената. Може да прочетем декорите на сцената, като зададем ефекти за смяна на илюстрациите.
- Преди да започнем създаването на картичката, е добре да си направим таблица за сценарий, подобна на тази в урок 25.
- Да, а когато сме готови със сцената и героите, ще напишем и кода.
- Важно е и кой герои ще използваме. Може би слънце, балони, лососа гневичка.
- Трябва да определим кои костюми на героите ще използваме и как да им направим фон, как ще анимираме сцената и какви движения ще извършват в какви последователности героите ще се появяват на сцената и какви „сценови“ ще си представя.
- Ани, искаш ли ти да отговорим за декорите на сцената и костюмите на героите? Аз ще заема със сценарий.
- Ще използваме команди за смяна на костюмите, говорене, предаване и получаване на „сценови“ и др. Да се заляваме за работа!

б) Вижте резултата от работата на Ани и Дани. Стартирайте 29 card ani_dani. Разгледайте сцената и героите. Кой са командите за анимиране на сцената и на героите?

Урок 30. Работа по проект

Покажете на Вашите родители и приятели колко сте добри в моделирането. Демонстрирайте уменията си за съставяне на код

В средата Scratch Използвайте сценарии, създайте програми и споделете Вашите проекти в онлайн средата на Scratch.

Задача

За да ницит повече хора анимираната картичка на Ани и Дани, те я споделили в онлайн средата на Scratch на адрес scratch.mit.edu. В урок 2 ние си направихме регистрации и ние.

- Примомете си потребителското име и паролата за достъп до вашия профил.
- Докажете проекта си за поздравителна картичка. Споделете го в онлайн средата на Scratch, като следвате указанията на с. 67 от учебника.

Примерни проекти

Създайте поздравителна картичка за лятото, подобна на тази от видеоснимка 30. summer_deno.

- Анимирайте буквите и глътка в картичката. Буквите в думата „летело“ да сменят горините и шестостите си.
- Движете топлата от ляво надясно и обратно без прекъсвания.

Създайте проект на тема „Зеленчуци“. Използвайте текста на популярната детска песничка „Зеленчуци който не яде“. Озвучете проекта си с песничката.


Зеленчуци който не яде

Зеленчуци който не яде, той голям не ще да порасте, не ще има резки страни, всъщност не го побеси.

Морковчето нива „Ела тук!“, рипата кръшка и ти напук, Лева Зедка в мъгла се смеи, а джамата череней.

Учебникът представя абстрактното и сложно учебно съдържание по забавен и достъпен начин. Всеки урок започва с предизвикателство, което мотивира и подготвя въвеждането на темата и новите понятия. Понятията са обяснени на разбираем за учениците език и се затвърдяват чрез система от задачи, която развива творческото мислене. Включени са и задачи за работа в екип, за представяне на създадените про-

екти, забавни упражнения, гатанки, приказки, смешки. Предвидени са редица дейности за развитие на алгоритмично мислене без използване на компютър. Осъществени са междупредметни връзки с всички учебни предмети. Акцентира се върху безопасността на децата в интернет. Дадена е възможност за прибличване на родителите към учебния процес.



ЕЛЕКТРОНЕН УЧЕБНИК, ВИДЕОУРОЦИ, КРАТКИ Е-УРОЦИ, ТЕСТОВЕ - В ПЛАТФОРМАТА e-prosveta.bg



В комплекта за учителя

В е-учебника има множество интерактивни упражнения, демонстрационни видеоклипове, игри и пъзели. Включени са кратки е-уроци, които представят най-важното от учебното съдържание в синтезиран вид. За проверка на наученото може да се използват както електронните тестове, така и допълнителните тестови задачи към уроците.

Подреди стъпките за стартиране на програмата в правилната последователност.

- Търсим иконата на програмата на екрана.
- Ако открием иконата на екрана, щракваме два пъти с левия бутон на мишката върху нея.
- Ако не откриваме иконата на програмата на екрана, щракваме върху бутона Start и я търсим.

ПРИКЛУЧИ СЕКЦИЯТА

Тест по компютърно моделиране за 3. клас.
Тема: Управление на дигитално устройство

Възможностите на e-prosveta подпомагат работата на учителя: всеки електронен учебник включва видеоуроци, кратки е-уроци и тестови задачи за проверка на наученото.



КНИГА ЗА УЧИТЕЛЯ ПО КОМПЮТЪРНО МОДЕЛИРАНЕ ЗА 3. КЛАС

Автори: Даниела Дурева,
Мая Касева, Георги Тупаров
Размери: 17x24 см
92 страници
ISBN 978-954-01-3729-2

Книгата за учителя съдържа примерни тестове за диагностика на междинното и изходното ниво, отговори и скала за оценяване. Методическите указания към всеки урок включват тема и тип на урока, очаквани резултати от обучението, стари и нови опорни понятия и процедури, вътрешнопредметни и междупредметни връзки, методи и дидактически средства за провеждане на урока.

РЕСУРСНИТЕ ФАЙЛОВЕ МОЖЕ ДА СЕ ИЗТЕГЛЯТ ОТ:
prosveta.bg/kompmod

Помагала към комплекта



ТЕТРАДКА ПО КОМПЮТЪРНО МОДЕЛИРАНЕ ЗА 3. КЛАС

Автори: Даниела Дурева,
Мая Касева, Георги Тупаров
Размери: 21x29 см
32 страници
ISBN 978-954-01-4112-1

Учебната тетрадка е предназначена за затвърдяване на знанията и уменията на учениците. Включени са разнообразни задачи за самостоятелна работа, свързани с изучавани теми по другите учебни предмети. Голяма част от тях са под формата на игри и изискват приложни и творчески дейности. Значителна част от задачите предполагат работа без компютър. Дейностите в тетрадката може да се използват за диференциране на работата.

В комплекта
за учителя*

Препоръчани помагала към всички комплекти по компютърно моделиране



ИНФОРМАЦИОННИ ТЕХНОЛОГИИ + ПРОГРАМИРАНЕ ЗА 3. КЛАС

Автори:
Антоанета Миланова,
Величка Николова,
Клавдия Петрова
Размери: 21x29 см
52 страници
ISBN 978-954-01-3977-7

Помагалото е част от поредицата помагала по информационни технологии, предназначени за часовете по избираема подготовка по:

- информационни и комуникационни технологии;
- компютърно моделиране;
- занимания по интереси;
- клубове по компютърни науки;
- STEAM обучение.

Учебното съдържание е разпределено 24 теми, които включват:

- работа в средите за първи стъпки в програмирането code.org и Scratch 3.0;
- работа с браузър;
- работа с приложен софтуер за създаване на 3D изображения, презентации и текстови документи.

РЕСУРСНИТЕ ФАЙЛОВЕ МОЖЕ ДА СЕ ИЗТЕГЛЯТ ОТ:
e-uchebnik.bg/book/viewBook/7199

* При избор на учебник по компютърно моделиране за 3. клас на „Просвета – София“.

Учебен комплект по човекът и обществото за 3. клас „Голямото приключение“

ЧОВЕКЪТ И ОБЩЕСТВОТО
ЗА ТРЕТИ КЛАС

ЧОВЕКЪТ И ОБЩЕСТВОТО ЗА 3. КЛАС

Автори:
Силвия Цветанска,
Екатерина Михайлова,
Марияна Султанова,
Мариета Радилова

Размери: 21x29 см
108 страници
ISBN 978-619-222-238-3

27 НАЧАЛОТО НА БЪЛГАРИЯ – ВРЕМЕТО НА ХАНОВЕТЕ

Хан Кубрат ли е създателът на нашата държава?
Неговият син Аспарух създава нашата родина преди повече от 1300 години.

СЪЗДАВАНЕТО НА НАШАТА ДЪРЖАВА – ХАН АСПАРУХ
Синът на хан Кубрат – Аспарух, по-късно част от българските племена на запад. Свирени край река Дунав, заселили се там и започнали да нападат византийските земи. Императорът повел армията си срещу българите. Хан Аспарух я разбил и пресиннал река Дунав. Той склонил сюзът със славянските колове и те признали властта му. Заселили ковадали срещу общия враг – Византия. През 681 г. императорът поискал мир. Той признал новата държава, в която заживели български и славяни (виж 1). Столицата на България станала Плиска (виж 2).

СЛАВАТА НА БЪЛГАРИЯ – ХАН ТЕРВЕЛ
Синът на хан Аспарух – Тервел бил умел дипломат. Той сключил изгодни договори с византийските императори. Те се отнасяли към него с уважение. Ханът не се поколебал да помогне на Византия да отблъсне арабите. Те били мюсюлмани и имали силна държава в Азия. Вместо на хан Тервел се промудряло като спасител на Европа.

ПЪТЪТ КЪМ МОГЪЩЕСТВОТО – ХАН КРУМ
В началото на 9 век престопа хан Крум. Силна пълновластен, той повел войските си към земи, населени със славяни. Властта му се простряла върху голяма територия. Византия не можела да допусне това. Армията ѝ нахлула в България, дори превзела Плиска. Решителната битка станала през 811 г. във Върбичия проход. Византийците били разгромени, а императорът им – убит. Победният хан на българите продължил до стените на Константинопол (виж 3). Хан Крум бил и мъдър държавник. Той издал закони, общи за български и славяни. Това била нова стъпка към съдържането им.

ЛЮБОПИТНО
Маларският комин може да се види и днес близо до град Шумен, на 20 метра височина върху скалите. Този впечатляващ релеф бил създаден през X век. На него е гребрала комин и цял рът, придружен от куче. Той пробода с коинето си лъч. Релефът е част от шалево и от системно културно наследство.

ДИПЛОМАТ – човек, който представлява своята държава пред други страни
МЮСУЛМАНИ – хора, които вярват в един бог Аллах

1. Карта: България през 7. – 9 век.
2. Византийската Източна врата на столицата Плиска

3. Хан Крум тържи след победата си във Върбичия проход – рисунка от български ръкописна книга от 14 век.

Хан Аспарух в сюз със славяните създава през 681 г. нашата държава. Хан Тервел превърнал България в уважавана страна в Европа. Хан Крум и напразил огромна по-територия, и които се славяни-издадени от него закони.

Хан Аспарух пресиннал с българските племена р. Дунав – картина от Димитър Гърджиев

- Опаша висината вид на армените български – мъже и деца.
- Какво е изразението на лицата им и защо?
- Как е изобразен тежест предводител хан Аспарух?

1 Кой и как създава нашата държава България?
2 Кой български хан бил наречен „спасителят на Европа“?
3 Запиши в тетрадката си две дела, с които ще запомниш управлението на хан Крум.

62 **63**

Всеки урок започва с въвеждаща диалогична ситуация и завършва с кратко обобщение на най-важното. В рубриката „Речник“ са обяснени новите понятия. Преобладават практическите дейности за работа в часа за сметка на обяснителните текстове. Към всяка тема са предвидени много и разнообразни дейности за работа в часа, които позволяват: работа в екип, работа по проект, развитие на творческото и логическото мислене на учениците, допълнителна информация за любознателните.

Учебникът съдържа 30 теми за нови знания, 9 упражнения и 6 урока за практически дейности „Работилница“, както и уроци за обобщение и преговор. В глобалните теми, посветени на природата на България, уроците за упражнение са представени като пътешествия. В глобалните теми, посветени на българската история, те затвърдяват и развиват умения чрез конкретна тема, свързана с българското общество и българското културно наследство.

ТЕТРАДКА ПО ЧОВЕКЪТ И ОБЩЕСТВОТО ЗА 3. КЛАС

Автори: Силвия Цветанска, Екатерина Михайлова, Марияна Султанова, Мариета Радилова

Размери: 21x29 см
52 страници
ISBN 978-619-222-237-6

ТЕТРАДКА ПО ЧОВЕКЪТ И ОБЩЕСТВОТО ЗА 3. КЛАС

Автори: Силвия Цветанска, Екатерина Михайлова, Марияна Султанова, Мариета Радилова

Размери: 21x29 см
52 страници
ISBN 978-619-222-237-6

Чрез учебната тетрадка се дава възможност на третокласника не само да възпроизвежда дадена информация, но и постоянно да развива своите умения, да изпитва и своята наблюдателност и въображение. Към всеки урок за нови знания и „Работилница“ са дадени между две и четири задачи. Чрез откриването на решенията им ученикът още веднъж повтаря под различна форма компетентностите като очаквани резултати от учебната програма в 3. клас. Към всяка тема има по една задача с игрови елемент. Освен това учебната тетрадка съдържа: два теста за начален и годишен преговор и четири обобщителни теста, съобразени по време с обобщенията в учебника.

ЕЛЕКТРОНЕН УЧЕБНИК, ВИДЕОУРОЦИ, КРАТКИ Е-УРОЦИ, ТЕСТОВЕ – В ПЛАТФОРМАТА e-prosveta.bg



В комплекта за учителя

Е-учебникът представя темите от учебника по атрактивен и запомнящ се за учениците начин. В него са включени над 100 допълнителни електронни ресурса. Те са подходящи както за онгледяване на изучаваните явления, така и за затвърдяване на основните знания. Учениците се поставят в изгрова ситуация, която улеснява разбирането на информацията. Съчетаването на различните видове познавателни дейности в електронния учебник прави обучението интерактивно и стимулира емоционалните преживявания и креативността на учениците. Особено впечатляващи и полезни са триизмерните анимации, кратките документални филми за цар Самуил и битката при Траянови врата, за св. св. Кирил и Методий, св. Патриарх Евтимий, Васил Левски и др. В електронния учебник са включени и аудиозаписи на текстове на известни исторически документи. Към електронния вариант на учебника са добавени видеоуроци с учител и кратки е-уроци, които подпомагат учениците при тяхната самоподготовка.



КНИГА ЗА УЧИТЕЛЯ ПО ЧОВЕКЪТ И ОБЩЕСТВОТО ЗА 3. КЛАС

Автори: Силвия Цветанска, Екатерина Михайлова, Марияна Султанова, Мариета Рагулова
Размери: 21x29 см
86 страници
ISBN 978-619-222-236-9

В книгата за учителя ще откриете представяне на най-важното от учебната програма, целите и очакваните резултати от обучението по човекът и обществото. Към всяка от темите авторите са предложили кратко описание на хода на урока с идеи и подходящи задачи за домашна работа на учениците. Дадени са и отговорите на задачите от учебната тетрадка. Предложените в книгата за учителя методически насоки за осъществяване на отделните теми са само ориентири за структуриране на дейностите в учебния час, а не задължително или единствено възможно решение.



Видеурок по човекът и обществото за 3. клас. Тема: *Априлското въстание и Освобождението на България*



Възможностите на **е-просвета** подпомагат работата на учителя: всеки електронен учебник включва видеоуроци, кратки е-уроци и тестови задачи за проверка на наученото.

Помагала към комплекта



ЧОВЕКЪТ И ОБЩЕСТВОТО. Помагало за избираемите учебни часове в 3. клас

Автори: Силвия Цветанска, Екатерина Михайлова, Марияна Султанова
Размери: 21x29 см
32 страници
ISBN 978-619-222-256-7

Помагалото е подходящо допълнение към всички одобрени учебници по човекът и обществото за 3. клас. В него са включени интересни и разнообразни задачи, чрез които се затвърдява и разширява наученото за обществото, за историческото минало и за географското положение на България. Предвидени са текстове и упражнения за:

- развиване на критическо мислене;
- четене с разбиране;
- емоционална интелигентност във взаимоотношенията;
- индивидуална работа и работа в екип;
- изпълняване на проекти в класа.

Учебен комплект по човекът и обществото за 3. клас „Чуден свят“



ЧОВЕКЪТ И ОБЩЕСТВОТО ЗА 3. КЛАС

Автори: Пламен Павлов, Мария Босева, Цветелина Пейкова, Поли Рангелова
Размери: 21x29 см
112 страници
ISBN 978-954-01-3591-5

7 ПРЕД КАРТАТА НА БЪЛГАРИЯ

Задача 1. Да подредим частите на България

Наблюдателни ли сте? Открийте кое число на коя част от България съответства.

Северозападна част – числото ?	Северноизточна част – числото ?
Югозападна част – числото ?	Югоизточна част – числото ?

Задача 2. Да четем картата по цветовете

Разделете се на три групи. Намерете посочените обекти на картата на България на с. 110. Посочете неподходящия обект във всяка колона.

Първа група	Втора група	Трета група
Бураско езеро	Стара планина	Горнотракийска низина
Черно море	Река Дунав	Дунавска равнина
Бураска низина	Родопи	Язовир „Искър“

Задача 3. Какво „разказват“ условните знаци

Прочетете текста на Ани, който тя написа с помощта на условните знаци.

Ани каза: „Ами съст!“

Нашите (с) се намират в подножието на (с). Към село до (с). През джурки (с) минава (с). По ни свързва със (с). Баща ми работи в мина за добив на (с). Майка ми е индустриална сестра в лъскав калемек. Той е построен до джур (с).

Задача 4. Кой са съседите на България

Поредете правилно буквите във ветрилото, за да получите имената на държавите, с които граничи България.

Съставете изречения с отгатнатите имена. Включете във всяко изречение една от главните посоки на света.

Ани много се изтрудяваше, помогнете си с картата на с. 110.

Задача 5. Географско положение на България

Прочетете изреченията, като ги допълните с подходящите думи.

България има (?) географско положение. Нашата държава е разположена на важен (?). България е (?), (?), (?) и (?) страна.

Думи за избор: неблаговристен; благоприетен; пролом; кръстотин; западноевропейска; дунавска; европейска; беломорска; балканска; черноморска.

Разгадайте кода, като знаете, че всяко число заема порядъния номер на съответната буква от азбуката.

Какво получихте? Опишете какво е значението му за развитието на нашата страна.

24 6 17 14 15
13 15 17 6

От учебника учениците ще научат много нови и интересни неща за красивата ни природа и миналото на нашия храбър и древен народ. Учебникът е средство за възпитаване на децата в родолюбие и граждански добродетели. Съдържанието е максимално олекотено, езикът – достъпен и разбираем. Методическият апарат е разработен в духа на съвременните дидактически изисквания. В него са включени полезни и разнообразни рубрики. Задачите провокират децата да мислят, да тълкуват, да стигат сами до важни изводи, да обсъждат интересни въпроси, да изразяват собствено мнение. Предложени са игри, задачи за проучване, идеи за малки проекти.



ТЕТРАДКА ПО ЧОВЕКЪТ И ОБЩЕСТВОТО ЗА 3. КЛАС

Автори: Поли Рангелова, Цветелина Пейкова, Мария Босева
Размери: 21x29 см
40 страници
ISBN 978-954-01-3593-9

Учебната тетрадка съдържа полезни и интересни задачи за:

- проверка и затвърдяване на знанията;
 - развиване на логиката и мисленето;
 - подреждане на събития във времето;
 - извличане на информация от картини;
 - съчиняване на текстове и др.
- Включени са варианти за самопроверка на входното и изходното ниво.

е-просвета е динамична и постоянно развиваща се платформа, към която ежедневно се добавя ново интерактивно съдържание.

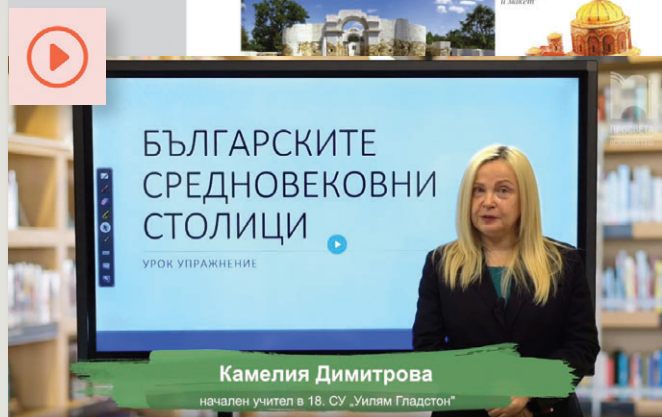
**ЕЛЕКТРОНЕН УЧЕБНИК, ВИДЕОУРОЦИ,
КРАТКИ Е-УРОЦИ, ТЕСТОВЕ –
В ПЛАТФОРМАТА e-prosveta.bg**



**В комплекта
за учителя**

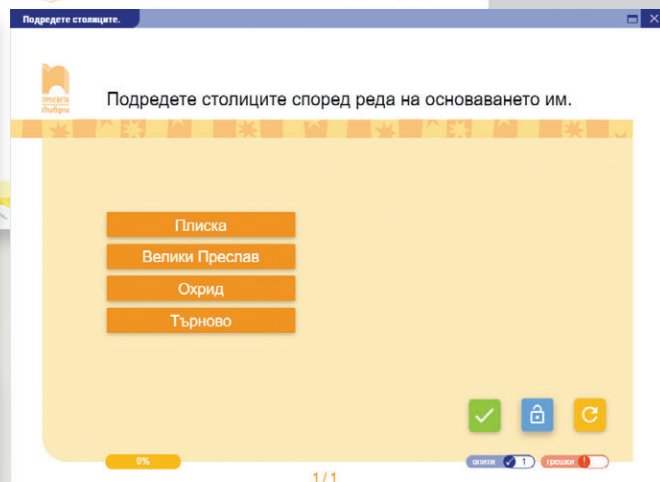
Е-учебникът е обогатен с ресурси, които събуждат интереса на учениците към природата и миналото на България. Включени са:

- увлекателни документални филми на БНТ;
- видеоклипове;
- галерии от снимки;
- виртуални разходки;
- интерактивни упражнения;
- кратки дигитални уроци.



Видеурок по човекът и обществото за 3. клас.
Тема: *На екскурзия в старите български столици – упражнение*

Възможностите на **е-просвета** подпомагат работата на учителя: всеки електронен учебник включва видеоуроци, кратки е-уроци и тестови задачи за проверка на наученото.



Ресурс по човекът и обществото за 3. клас. Тема: *На екскурзия в старите български столици – упражнение*



**КНИГА ЗА УЧИТЕЛЯ
ПО ЧОВЕКЪТ
И ОБЩЕСТВОТО
ЗА 3. КЛАС**

Автори: Мария Босева,
Цветелина Пейкова,
Поли Рангелова
Размери: 21x29 см
118 страници
ISBN 978-954-01-3745-2

Книгата за учителя съдържа методически разработки на всички теми в учебника. В тях са включени примерни дейности и готови варианти на прецизно формулирани въпроси и задачи към учениците. След всеки обобщителен урок са предложени варианти за входяща, изходяща и междинна диагностика.



Помагала към комплекта



ОБИЧАМЕ БЪЛГАРИЯ. ПОМАГАЛО ПО ЧОВЕКЪТ И ОБЩЕСТВОТО ЗА ЗАДЪЛЖИТЕЛНИТЕ И ИЗБИРАЕМИТЕ ЧАСОВЕ В 3. КЛАС

Автори: Поли Рангелова,
Мария Босева,
Цветелина Пейкова
Размери: 21x29 см
72 страници
ISBN 978-954-01-3769-8

Помагалото е разработено в съответствие с темите от актуалната учебна програма. Предложени са разнообразни подходи за забавно и увлекателно обучение. Включени са любопитни текстове за четене с разбираене. Предоставена е и възможност за работа с географски и исторически карти.

Уроците за начален и годишен прегovor е предвидено да се проведат под формата на отборни игри с кубчето на знанието. Във вид на работни листове са включени теми, свързани с отбелязването на важни празници.

Препоръчани помагала към всички учебни комплекти по човекът и обществото



ВЪЛШЕБНОТО КЛЮЧЕ. УПРАЖНЕНИЯ ПО ЧОВЕКЪТ И ОБЩЕСТВОТО ЗА ЦЕЛОДНЕВНО ОБУЧЕНИЕ И САМОПОДГОТОВКА ВЪКЩИ ЗА 3. КЛАС

Автор: Тошко Тонев
Размери: 20x26 см
40 страници
ISBN 978-954-01-3786-5

Поредица
1. – 4. клас

Помагалото може да се използва с всеки учебник по човекът и обществото за 3. клас, тъй като е преработено така, че да отговаря на актуалната учебна програма. Задачите са разнообразни, поднесени са в достъпна и занимателна форма и обхващат всички изучавани теми. Добавени са:

- тестове за входяща и изходяща диагностика;
- творчески и изследователски задачи;
- ребуси и кръстословици.

Учителят може да използва помагалото за разнообразяване на дейностите в урока, за пълноценна работа в целодневната форма на обучение или за работа в избираемите и факултативните часове.



АТЛАС ПО ЧОВЕКЪТ И ОБЩЕСТВОТО ЗА 3. КЛАС С КОНТУРНИ КАРТИ И ТЕСТОВЕ

Автори: Магдалена Димитрова,
Мария Босева
Размери: 21x29 см
40 страници + 16 страници приложение
ISBN 978-954-01-4094-0

В комплекта
за учителя*

Атласът отговаря на новата учебна програма и новите учебници. С помощта на едри и четивни карти децата опознават мястото на България в Европа и на Балканския полуостров, нейните равнинни земи, планини и водно богатство. Историческите карти създават представа за основни събития от миналото.

Над 100 снимки онагледяват природни обекти, събития, личности и културни паметници, а текстовете към тях разширяват информацията от учебниците.

Чрез задачите към картите учениците усвояват умения за работа с карта.

Приложението с контурни карти и тестове по раздели спомага за трайно и задълбочено овладяване на знанията и уменията от учебната програма.

* При избор на учебник по човекът и обществото за 3. клас на Издателска група „Просвета“.



Ралица Бъчварова
видеоуроци
по човекът и природата

Учебен комплект по човекът и природата за 3. клас „Голямото приключение“



ЧОВЕКЪТ И ПРИРОДАТА ЗА 3. КЛАС

Автори:

Мария Кабасанова,
Ели Пещерска

Размери: 21x29 см

72 страници

ISBN 978-619-222-182-9

20 ХРАНИТЕЛНИ ВЕРИГИ

Овцата пасе трева, но вълкът може да изяде овцата. Кожешката яде жито, но тя самата е храна за лисицата.

■ **КАКВА Е ВРЪЗКАТА МЕЖДУ РАСТЕНИЯТА И ЖИВОТНИТЕ?**

Животните не могат сами да си произведат необходимите хранителни вещества. Те ги приемат наготово като растителна или животинска храна.

Всички организми може да послужат за храна на друго живо същество. Нуждата от храна свързва организмите едно с друго. Зависимостта на животните от растенията може да се изрази със следната схема:

```

    растение → растителноядно животно → хищно животно
  
```

Тази връзка се нарича **хранителна верига**.

Хранителните вериги са различно дълги – състоят се от три или повече организми.

Пшеницата служи за храна на полската мишка. Невестулката е мишкун, който се храни с мишки. Така пшеницата, мишката и невестулката са свързани помежду си в хранителна верига.

```

    пшеница → мишка → невестулка
  
```

Нови животни се хранят с листата на растениата, други излизват кората на дърветата. При тях хранителната верига е:

```

    маргаритка → листна въшка → мравка
    дъб → бръмбар кород → кълвач
  
```

Лисицата се храни с по-дребни животни – зайци, кокошки и други. В този случай хранителната верига е:

```

    трева → заек → лисица
  
```

Скорецът, кукувицата, врабчето и много други птици се хранят с гъсеници, листни въшки, червеи, мухи и други. Много от тях се хранят с растения. Ако скорецът бъде нападател от грабнава птица, хранителната верига става още по-дълга:

```

    череша → черешова муха → скорец → лъстреб
  
```

Други подобни вериги са:

```

    водорасло → водна въшка → жаба → щъркел
    цвиревичка → мишка → кукумявка → лисица
  
```

■ **КОЕ Е ОБЩОТО МЕЖДУ ХРАНИТЕЛНИТЕ ВЕРИГИ?**

Хранителните вериги започват винаги с растения или части от растения – листа, плевове, семена. Това е така, защото единствено растенията сами произвеждат храната си. Те могат да преработват веществата от неживата природа в храна.

Месодонните животни получават храната си от животни, които използват растителна храна.

1 На кое място в хранителната верига са растителноядните животни?
2 Защо не може хранителната верига да започва с месодонно животно?
3 Организирайте състезание по групи на тема: коя група ще изгради най-дългата хранителна верига. Сравнете хранителните вериги, които сте съставили. Кое е общото между тях?

Учебникът стимулира интереса на учениците към природните науки и съдейства за повишаването на екологичната им култура. Предлага съвременно активно обучение, като:

- съдържа достъпно и увлекателно поднесени знания;
- демонстрира интерактивни методи и разнообразни дейности;
- включва лесни за изпълнение опити и задачи за проучване, стимулиращи изследователската работа;
- съдържа систематизиращи таблици и схеми;
- предлага задачи, развиващи способностите на учениците да работят самостоятелно и в екип;
- дава възможност за оценка и самооценка на знанията на учениците;
- осигурява речник, който може да се използва и в дидактични игри при усвояване и затвърдяване на знанията.

ЕЛЕКТРОНЕН УЧЕБНИК, ВИДЕОУРОЦИ, КРАТКИ Е-УРОЦИ, ТЕСТОВЕ – В ПЛАТФОРМАТА e-prosveta.bg



В комплекта за учителя

Е-учебникът дава възможност за интерактивно обучение чрез допълнителни ресурси. Включени са:

- разнообразни и интересни задачи;
- тестови задачи за проверка на знанията;
- видеофилми на опитите от учебника, на защитени природни обекти и организми;
- разбираеми видеоуроци, изнесени от опитни учители;
- кратки е-уроци, привличащи интереса на децата по увлекателен начин.

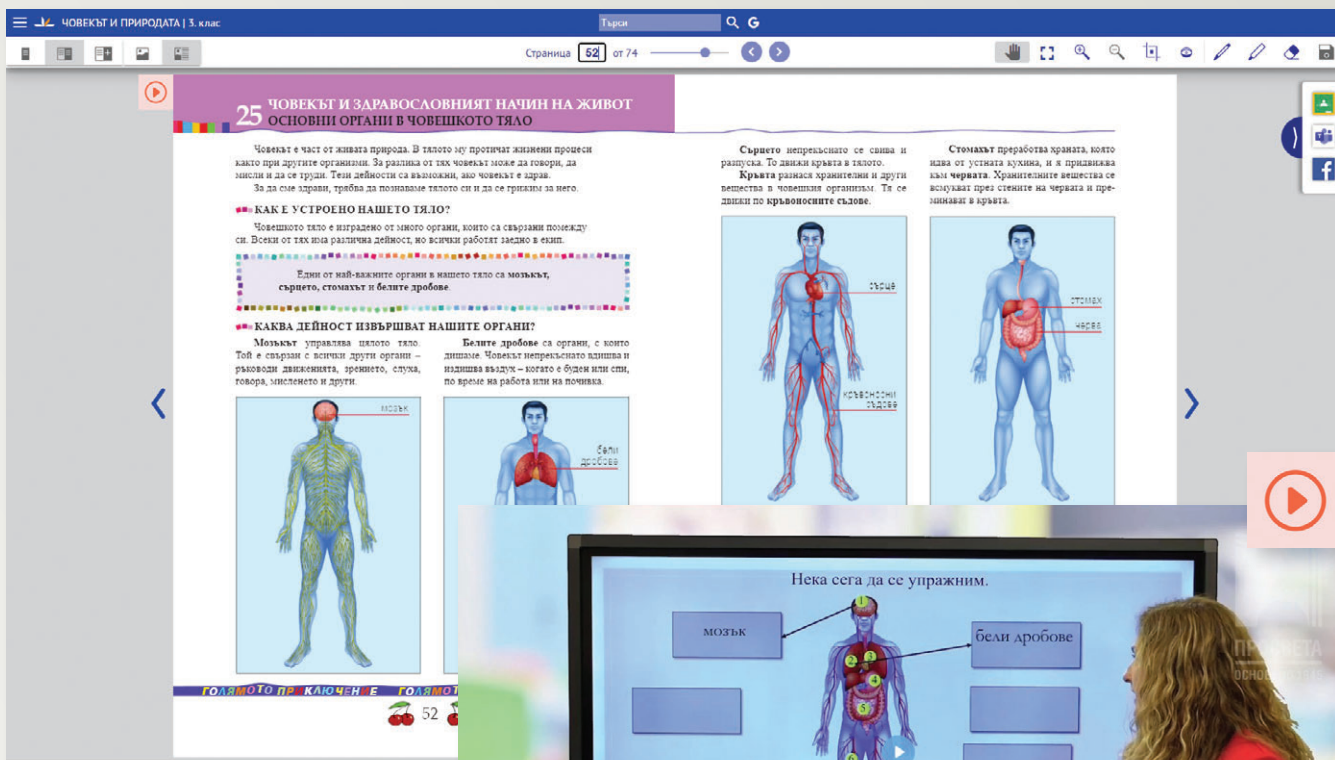
Сравнете свойствата на веществата

<p>гума и хартия</p>	<p>дърво и метал</p>	<p>Стъклото е твърдо, а глината – мека.</p>
----------------------	----------------------	---

Какви свойства трябва да притежават материалите, от които са изработени предметите?

	<p>прозрачност, твърдост, крехкост</p>	
--	--	--

Кратък е-урок по човекът и природата за 3. клас. Тема: *Свойства и приложение на веществата и материалите*



Възможностите на **е-просвета** подпомагат работата на учителя: всеки електронен учебник включва видеоуроци, кратки е-уроци и тестови задачи за проверка на наученото.

Видеоурок по човекът и природата за 3. клас.
Тема: *Органите в човешкото тяло*



ТЕТРАДКА ПО ЧОВЕКЪТ И ПРИРОДАТА ЗА 3. КЛАС

Автори: Мария Кабасанова, Ели Пещерска
Размери: 21x29 см
40 страници
ISBN 978-619-222-183-6



КНИГА ЗА УЧИТЕЛЯ ПО ЧОВЕКЪТ И ПРИРОДАТА ЗА 3. КЛАС

Автори: Мария Кабасанова, Ели Пещерска
Размери: 21x29 см
68 страници
ISBN 978-619-222-243-7

Тетрадката съпътства и допълва учебника с упражнения и задачи за:

- допълване на текст;
- попълване на таблици и схеми;
- изводи от извършени опити;
- извличане на информация от текст и снимки;
- решаване на тестове, кръстословици и изгрословици;
- свързване, оцветяване и рисуване;
- самопроверка и самооценка на знанията.

Целта на книгата за учителя е да улесни педагозите при подготовката и успешното провеждане на обучението, като:

- предлага методически насоки и примерни разработки по всички теми;
- включва тестове за диагностика на входното и изходното ниво с критерии за оценка;
- в приложение са поместени работни листове и отговори на кръстословиците от тетрадката.



Ели Пещерска
видеоуроци
по човекът и природата

Учебен комплект по човекът и природата за 3. клас „Чуден свят“



ЧОВЕКЪТ И НЕГОВОТО ЗДРАВЕ

28. Здравословен начин на живот

Здравословният начин на живот включва хранене с разнообразна храна – растителна и животинска, поддържане на добра лична хигиена, редовно спортуване, закаляване и спазване на дневния режим.

Млякото и млякениите продукти укрепват костите и зъбите.

Месото, айшата, рибата, акаците и бобовите храни помагат на тялото да расте и изграждат мускулите.

Плодовете, зеленчуците и гъбите осигуряват на организма различни витамини.

Хлябът, зародиците, оризът, макароните изцеляват и зареждат енергия на организма.

Тестените, сладките и захарните изделия трябва да се употребяват много рядко.

Кои продукти в твоето меню трябва да са в най-голямо количество? Разгледай схемата и обясни.

Здравословното хранене включва употребата на разнообразна храна, която осигурява всички необходими на организма вещества. Коезило и полезна да е храната, с нея не трябва да се прежда.

Избери здравословен обяд за Ани и Дани.

При хранене трябва да се спазват определени правила.

- Изменяй рязко си с вода и супи преди всяко хранене.
- Храни се 4 – 5 пъти дневно по едно и също време.
- Яж спойно и спазвай добре храната си. Не преждай.
- Не говори, когато се храниш.

По картините състави и други правила, които трябва да спазваш при хранене.

Спортът и физическите упражнения развиват и укрепват тялото.

Закаляването укрепва детския организъм. То включва различни дейности – разходки на открито, вълдушни, водни и слънчеви бани.

Сънят е жизненоважен за организма. Той осигурява най-добрата почивка за мозъка. Децата се нуждаят от 10 – 12 часа сън, за да бъдат бодри и здрави. Сънят на чист въздух съдейства за закаляването на организма.

Правила за здравословен начин на живот:

Храни се здравословно! Спортувай редовно!

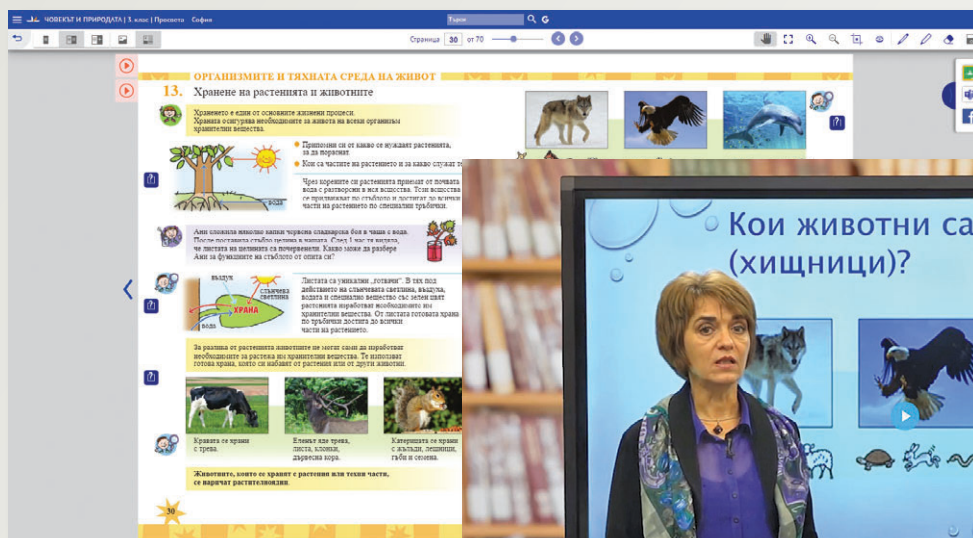
Спи най-малко 10 часа на ден! Спазвай дневния си режим!

Кои други важни правила трябва да спазваш?

- Какво означава да се храниш здравословно?
- Какво включва здравословният начин на живот?
- Кой е любимият ти спорт? Прочни как той подпомага развитието на организма.

Учебникът съдържа задачи за партньорска и групова работа и за изпълнение на различни опити и проекти, както и задачи, предоставящи възможност за диференциация на обучението. Той е написан на достъпен език и е онагледен с пиктограми, които обозначават различните дейности за изпълнение от учениците, а героите Ани, Дани и джуджето Рони, които помагат на

третокласниците да овладеят по-лесно учебното съдържание и да правят изводи и обобщения. Рубриката „За любознателните“, представяща любопитна информация по някои от темите, както и рубриката „Какво знам и мога“, която е за самооценка на постиженията по глобалните теми, подпомагат обучението.



Възможностите на **е-просвета** подпомагат работата на учителя: всеки електронен учебник включва видеоуроци, кратки е-уроци и тестови задачи за проверка на наученото.

Видеоурок по човекът и природата за 3. клас.
Тема: *Хранене на животните*



**В комплекта
за учителя**

Е-учебникът предлага:

- видеоклипове с опити;
- разнообразни задачи за проверка и оценка;
- видеофилми на природни резервати, растения и животни;
- интересни видеоуроци с опитни учители;

• кратки електронни уроци, обобщаващи най-важното от темите.

Чрез богатия набор от електронни ресурси третокласниците стават активни участници в учебния процес, а знанията им се усвояват трайно.



ТЕТРАДКА ПО ЧОВЕКЪТ И ПРИРОДАТА ЗА 3. КЛАС

Автори:
Людмила Зафирова,
Снежана Лазарова
Размери: 21x29 см
40 страници
ISBN 978-954-01-3592-2



КНИГА ЗА УЧИТЕЛЯ ПО ЧОВЕКЪТ И ПРИРОДАТА ЗА 3. КЛАС

Автори:
Людмила Зафирова,
Снежана Лазарова
Размери: 21x29 см
100 страници
ISBN 978-954-01-3709-4

Тетрадката към учебника по човекът и природата за 3. клас:

- затвърдява и обогатява знанията;
- включва различни видове дидактични игри и творчески задачи;
- дава възможност за самооценка на постиженията на учениците чрез специални задачи в уроците за обобщение;
- съдържа приложения с таблици, в които учениците записват резултатите от проведените опити.

Книгата за учителя улеснява педагозите в подготовката и успешното провеждане на обучението по човекът и природата, като:

- предлага методически насоки и идеи, стимулиращи творческата работа на преподавателя;
- осигурява примерни разработки по всички теми;
- съдържа тестове за диагностика на входно, междинно и изходно ниво;
- дава подробни критериите за оценяване и скала за приравняване на точките към качествена оценка.

Препоръчани помагала към всички учебни комплекти по човекът и природата



ВЪЛШЕБНОТО КЛЮЧЕ. Упражнения по човекът и природата за целодневно обучение и самоподготовка вкъщи за 3. клас

Автори: Людмила Зафирова,
Татяна Вълчева-Стоянова
Размери: 20x26 см
32 страници
ISBN 978-954-01-3748-3

**В комплекта
за учителя***

**Поредица
3. – 4. клас**

Помагалото допълва урочната работа по човекът и природата. Подходящо е за използване в задължителните, избираемите и факултативните учебни часове, както и в заниманията по интереси при целодневната организация на работа.

Чрез помагалото третокласниците затвърдяват знанията си по занимателен начин чрез:

- решаване на кръстословици и изгрословици;
- потъпване на пропуснати думи в изречения и текстове;
- извличане на информация от диаграми, таблици и текстове;
- съотнасяне и свързване на части от смислови цялости;
- посочване на вярно/грешно твърдение;
- проучване на информация и работа по проекти;
- решаване на казуси, проблемни ситуации и др.

* При избор на учебник по човекът и природата за 3. клас на Издателска група „Просвета“.

+
4 CD*



МУЗИКА ЗА 3. КЛАС

Автори:

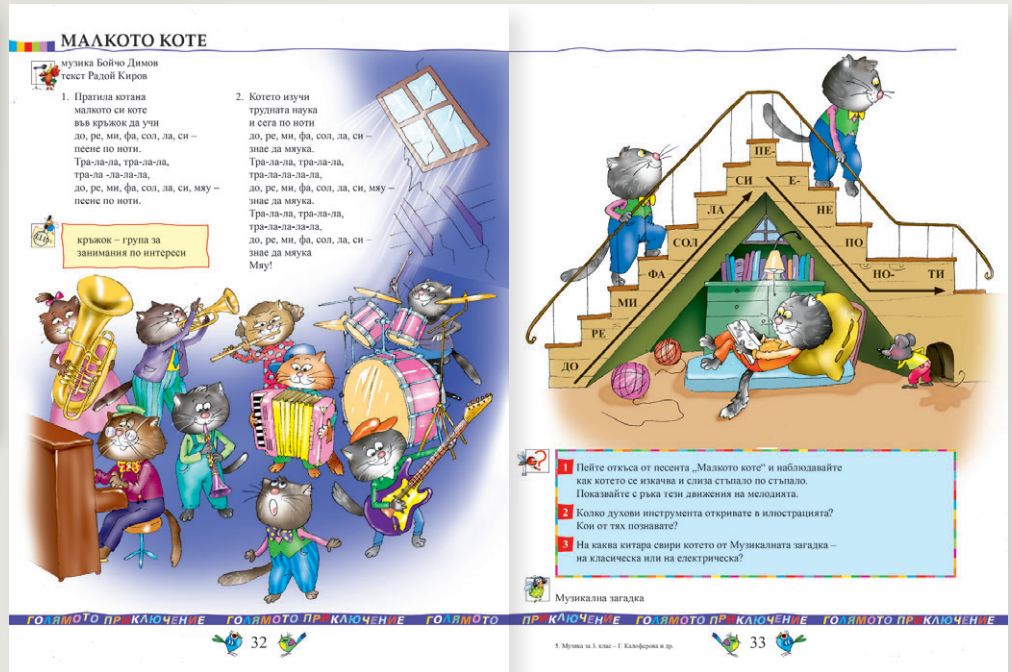
Галунка Калоферова,
Вяра Сотирова,
Росица Драганова

Размери: 21x29 см

64 страници

ISBN 978-619-222-186-7

Учебен комплект по музика за 3. клас „Голямото приключение“



Учебният комплект по музика за 3. клас осигурява плавно, логично и устойчиво развитие на музикалните способности на децата с прекрасна музика за пеене и слушане. Учебникът дава възможност за разнообразни активности в урока – изпълнителски (пеене на песни, изпълнения на ритмични съпроводи, двигателни ритмични задачи и танцуване, обучителни игри и др.), слушателски, творчески (импровизиране на съпроводи, на

танцови движения, озвучаване и съчиняване на музикални приказки, рисуване по музика и т.н.). Уроците за ново знание се редуват с уроци за упражнение и затвърдяване с помощта на конкретни практически задачи. Обобщението и текущият преговор са умело вплетени в уроци с тематична насоченост или с творчески характер.

**ЕЛЕКТРОНЕН УЧЕБНИК,
КРАТКИ Е-УРОЦИ –
В ПЛАТФОРМАТА e-prosveta.bg**



В комплекта
за учителя

Е-учебникът е обогатен с над 160 допълнителни ресурса с дидактична и познавателна стойност: видеоклипове, кратки филми, занимателни и тестови задачи, които подпомагат упражненията и затвърдяват знанията; звукови файлове на песните, инструменталните съпроводи и примерите за слушане. Кратките е-уроци дават възможност с настроение и усмивка да се овладеят новите знания. Те са обогатени с богат снимков и видеоматериал. Въпросите и отговорите се „крят“ в специални бутони и флипкарти.

КОНЦЕРТ

музика и текст Димитър Кърнолки



Кратък е-урок по музика за 3. клас.
Тема: *Електрическа китара*



ТЕТРАДКА ПО МУЗИКА ЗА 3. КЛАС

Автори:
Галунка Калоферова,
Вяра Сотирова,
Росица Драганова
Размери: 21x29 см
32 страници
ISBN 978-619-222-240-6

В комплекта за учителя*



КНИГА ЗА УЧИТЕЛЯ ПО МУЗИКА ЗА 3. КЛАС

Автори:
Галунка Калоферова,
Вяра Сотирова,
Росица Драганова
Размери: 17x24 см
112 страници
ISBN 978-619-222-201-7

Със своите страници за диагностика тетрадката улеснява учителя при проверката и оценката на знанията. Тя допълва и разнообразява работата по темите от учебника. Съдържа упражнения и занимателни задачи – лабиринти, кръстословици и др., които подпомагат усвояването на основните понятия. Музиката за слушане е указана в края на тетрадката. Съдържанието дава възможност тя да бъде използвана в различни форми на работа – както групово по време на урока, така и индивидуално в клас и у дома.

Книгата за учителя съдържа:

- описание на характерните особености на основните музикални дейности в 3. клас;
- характеристика на урока по музика;
- методически насоки за работа с учебника с конкретни указания към всеки урок;
- примерно годишно тематично разпределение в два варианта според организацията на часовете по музика;
- учебната програма по музика за 3. клас, нотен и поетически текст на песните за изпълнение.

Учебен комплект по музика за 3. клас „Чуден свят“

3 CD**



МУЗИКА ЗА 3. КЛАС

Автори: Пенка Минчева,
Красимира Филева,
Светла Христова
Размери: 21x29 см
64 страници
ISBN 978-954-01-3575-5

БРОИМ НА ДВЕ

БОРЯНО, БОРЯНКЕ
народна песен



1. Какъв оркестър спроводва песента? Кои инструменти свирят в нея?
2. На какво се брои песента?
3. В какво темпо се изпълнява?
4. Кой танц е подходящо да се изпълнява?

Боряно, Борянке, сал ти аз си мома,
сал ти аз си мома,
сал ти аз си мома,
сал ти аз си мома да песи. } 2

Бялат ти се чува чак до нашата нива,
Чак до нашата нива,
чак до нашата нива, чак до нашата лоза. } 2

ЗАСПАЛА Е МАЛКА МОМА
народна песен


Заспаля е малка мома,
Кално е, Кално е,
в зорна спрانا, в градинчица,
в градинчица, под флочица.

1. Как се отмерва на тази песен?
2. Какъв танц може да се изпълнява?
Припомнете си:
Правото хоро се брои 1 2
На две се брои и маршият 1 2
Побудушкото хоро се брои 1 2


1. ПРАВО ХОРО – изпълнете на съгласа
2. МАРШИ – Парашкев Харънчев

БРОИМ НА ТРИ

ЦВЕТНА ПЕСЕН
американска популярна песен
български текст Пети Песливанова




Бяло, синьо, жълто и червено,
колко са красиви всички цветове!
Синьо е небето и морето,
а се ляска розовото поле.
Бялото колкато пролетта ни води!
Колко са красиви всички цветове!



Половина нота с точка е равна на 3 четвъртини.

1. На какво се брои песента?
2. Кой е размерът на песента в нотния текст?
3. В какво темпо и с каква динамика е подходящо да се изпълнява „Цветна песен“?
4. Кой танц приляга да се изпълнява?

5. Изпълнявайте „Цветна песен“ със свиробода.



В учебника специално създадени приказки помагат на децата по забавен начин да се запознаят с нотите. За всяка нота са предвидени кратка и лесна народна песен за заучаване, графика с посоката на мелодическото движение и нотен текст на песента. Запознаването с

нотното писмо е съчетано с основните музикални дейности – пеене, свирене, слушане и съчиняване. В учебника са включени и множество весели, забавни и атрактивни авторски песни, които помагат на децата да изразят своята емоционалност като изпълнители.

* При избор на учебник по музика за 3. клас на „Просвета Плюс“.

** В комплекта за учителя при избор на учебник по музика за 3. клас на „Просвета – София“.

**ЕЛЕКТРОНЕН УЧЕБНИК,
КРАТКИ Е-УРОЦИ –
В ПЛАТФОРМАТА e-prosveta.bg**



**В комплекта
за учителя**

Електронният учебник по музика е обогатен със занимателни и тестови задачи, звукови файлове на песните, инструментални съпроводи и примери за слушане. Разработените кратки е-уроци за нови знания включват богат снимков материал, филми и интересни, практически изпълними ритмични упражнения. Въпросите и отговорите се „кроят“ в специални бутони и флипкарти.



Кратък е-урок по музика
за 3. клас.
Тема: *Приказка за нотите*

Възможностите на **е-просвета** подпомагат работата на учителя: всеки електронен учебник включва кратки е-уроци.

Задача от електронния учебник по музика за 3. клас.
Тема: *Приказка за нотите*



**ТЕТРАДКА ПО МУЗИКА
ЗА 3. КЛАС**

Автори: Пенка Минчева,
Красимира Филева,
Диана Кацарова
Размери: 21x29 см
32 страници
ISBN 978-954-01-3686-8

**В комплекта
за учителя***



**КНИГА ЗА УЧИТЕЛЯ
ПО МУЗИКА ЗА 3. КЛАС**

Автори: Пенка Минчева,
Красимира Филева,
Диана Кацарова
Размери: 17x24 см
72 страници
ISBN 978-954-01-3605-9

Тетрадката предлага забавни игри: плетеници; кръстословици; рисунки; картинки за оцветяване; задачи за затвърдяване на знанията; творчески задачи – съчиняване на съпровод към песен, звукови картини, мелодия към стихове.

С нея може да се работи по всички теми, в клас и у дома. Неусетно, забавлявайки се с приятна творческа работа, децата ще затвърдят наученото в часовете по музика.

В книгата за учителя ще намерите:

- кратки методически насоки и препоръки за работа с учебника;
 - примерни разработки на уроците;
 - примерно годишно тематично разпределение;
 - учебната програма по музика за 3. клас;
 - нотен и поетически текст на песните за изпълнение.
- Книгата дава идеи, но и възможност всеки учител да приложи свой собствен стил на работа.

* При избор на учебник по музика за 3. клас на „Просвета – София“.

Учебен комплект по изобразително изкуство за 3. клас „Голямото приключение“



13 ТОПЛИ И СТУДЕНИ ЦВЕТОВЕ

Според усещанията, които предизвикват, цветовете се разделят на топли и студени. Топлите цветове създават усещане за движение и радост, а студените цветове – за спокойствие и тъга. Навсякъде в природата могат да се видят обекти с топли и студени цветове.

ТОПЛИ ЦВЕТОВЕ	СТУДЕНИ ЦВЕТОВЕ
жълт	жълто-зелен
жълто-оранжев	зелен
оранжев	сиво-зелен
червено-оранжев	син
червен	сиво-виолетов
червено-виолетов	виолетов

Морис Виаменк. *Петляк с топли цветове*

Морис Виаменк. *Петляк със студени цветове*

Детски рисунки с топли и студени цветове

- Направи рисунки само с топли и само със студени цветове.
- Нарисувай сцените в природата, като използваш характеристиките за тях топли или студени цветове.

Учебникът се отличава с кратки, но изчерпателни уроци, в които новите понятия са обяснени ясно и достъпно. Съдържа оригинални задачи, свързани с тайните на рисуването, моделирането и изобразителните възможности на нови материали и техники. Основен методически принцип на авторите е всички учебни

задачи да са насочени към художествена практика, която в максимална степен развива личните умения, способностите и творческата свобода на учениците. И задачите, и текстовете на уроците са съобразени с възрастовите и познавателните възможности на третокласниците.

**ЕЛЕКТРОНЕН УЧЕБНИК,
КРАТКИ Е-УРОЦИ –
В ПЛАТФОРМАТА e-prosveta.bg**



В комплекта
за учителя

Е-учебникът съдържа разнообразни ресурси, които са забавни и с различни нива на сложност. Включени са видеофилми, които показват изобразителни техники, презентации, интерактивни задачи. С тяхна помощ се разширява методическият инструментариум на учителя, което прави уроците по изобразително изкуство още по-увлекателни и улеснява преподаването и ученето. Към уроците за нови знания са разработени кратки презентации с методически бележки, които са отлична интерактивна възможност както за преподаване на урока в час, така и за самоподготовка вкъщи. Те предлагат упражнения с богат визуален материал. Включени са произведения на изобразителното изкуство от известни майстори, както и много детски рисунки. Използват се флипкарти и други типове упражнения, в които учениците могат да проверят правилните отговори. В рубриките „Запомнете“, „Важно“ и „Любопитно“ е изведена информация, която децата трябва да запомнят. Включени са кратки филмчета за различни техники и материали.

Как са подредени цветовете и изобразителните елементи в чергата на снимката?

Последователността на форми, изобразителни елементи и цветове, които създават усещане за движение, се нарича **ритъм**.



Разгледайте тъчакната машина и фигурата, която е изтъкана. Какво ви прави впечатление?



Начин на композиране, при който една част от изображението е еднаква на друга като нейно огледално повторение, се нарича **симетрия**.

Кратък е-урок по изобразително изкуство за 3. клас.

Тема: *Проект за черга*



**КНИГА ЗА УЧИТЕЛЯ
ПО ИЗОБРАЗИТЕЛНО
ИЗКУСТВО ЗА 3. КЛАС**

Автори: Петер Цанев,
Ралица Карапантева,
Галя Страшилова
Размери: 17x24 см
80 страници
ISBN 978-619-222-197-3

Книгата за учителя съдържа методически указания за хода на всеки урок. Основен методически акцент са достъпността и яснотата при представянето на отделните етапи от изпълнението на практическите задачи и упражнения. Всички задачи са експериментирани в учебна среда. За улеснение на учителите са включени примерно годишно тематично разпределение, разпределение на учебното съдържание по области на компетентност и учебната програма по изобразително изкуство за 3. клас.

Учебен комплект по изобразително изкуство за 3. клас „Чуден свят“



**ИЗОБРАЗИТЕЛНО
ИЗКУСТВО ЗА 3. КЛАС**

Автори: Лучия Ангелова,
Пламен Легкоступ,
Гергана Михайлова-
Неждова, Симона Хаджиева
Размери: 21x29 см
72 страници
ISBN 978-954-01-3600-4

4. ИЗОБРАЗИТЕЛНИ ТЕХНОЛОГИИ
4. Цветна магия

Иван Айвазов, *Златният храм в Акротир, Индия*
Клод Моне, *Платхоуки*
Риболовна лодка
Мостът на Колю Фичево в Драново
Клод Моне, *Уестминстърското абатство в Лондон*

Най-простият начин за размножаване на образи с монохромията. Това става чрез притискане на лист хартия върху мокра рисунка с бои или чрез прегъване на листа хартия.

Разделете се на две групи. Едната да направи цветни монохромии върху цял лист, а групата – чрез прегъване на листа. Може да обедините монохромията в общо платно.

Учебникът предлага:

- задачи с различна степен на трудност;
- задачи, стимулиращи самостоятелната и груповата изследователска работа;
- добре онагледени изобразителни техники;
- тестове за входяща и изходяща диагностика;
- речник на понятията с допълнителна информация;
- богати междупредметни връзки.

Новите знания и понятия се усвояват чрез разнообразни изобразителни и игрови дейности. Творческите задачи включват създаване на рисунки, апликации, пластики, художествени конструкции, изпълнени с разнообразни изобразителни материали и техники.

**ЕЛЕКТРОНЕН УЧЕБНИК,
КРАТКИ Е-УРОЦИ –
В ПЛАТФОРМАТА e-prosveta.bg**



**В комплекта
за учителя**

Е-учебникът съдържа разнообразни мултимедийни ресурси, които стимулират наблюдателността, бързината на реакцията и творческото мислене на третокласниците. Интерактивните упражнения и задачи, видеофилмите и галериите от снимки допълват материала от печатния учебник, формират умения и развиват художествената култура на ученика. Към уроците за нови знания са разработени кратки презентации с методически бележки, които са отлична интерактивна възможност както за преподаване на урока в час, така и за самоподготовка вкъщи.



**Външното оформление
на предметите много важно е и
оформянето на вътрешното
пространство – интериора.
Думата „интериор“ произлиза
от латински език и означава
подреджване, оформяне на
вътрешното пространство на
сграда или помещение.**



Кратък е-урок по изобразително изкуство за 3. клас.
Тема: *Вътрешна и външна архитектурна среда.
Къде живеем?*

Възможностите на **е-просвета** подпомагат работата на учителя: всеки електронен учебник включва кратки е-уроци.



**КНИГА ЗА УЧИТЕЛЯ
ПО ИЗОБРАЗИТЕЛНО
ИЗКУСТВО ЗА 3. КЛАС**

Автори: Лучия Ангелова,
Пламен Легкоступ,
Гергана Михайлова-Негкова,
Симона Хаджиева
Размери: 17x24 см
80 страници
ISBN 978-954-01-3720-9

Книгата за учителя представя методическите принципи в обучението по изобразително изкуство, посочва основните цели и очакваните резултати. Съдържа методически съвети за подготовката и провеждането на уроците. Речникът за учителя дава полезна допълнителна информация за новите понятия от учебната програма. Включено е и примерно годишно разпределение.



Препоръчани помагала към всички учебни комплекти по изобразително изкуство

ЗАНАТИ И ПРИЛОЖНИ ИЗКУСТВА

РЕЗБАРСТВО
Описание: Използват се в резбарството (2) са глетки (1) с различни форми на покривки, дървените чипи и работни нал. Има още 3 дървени резбарски инструменти и сградни в дървета, и кереси (3, 5) – дървените плоскост на работа и сградни.

ГРЪНЧАРСТВО И КЕРАМИКА
Описание: Използват се в грънчарството (1) и керамичните лещици (6). За украсата на керамичните изделия – глетките (8), (9), дървените фишки и лещи (10), са необходими съответни мерки за изработване.

КОВАЧЕСТВО
Описание: Използват се в ковачеството (1) с различни типове на фишки за коване (11). При коването се използват глетките (12) за коване (13), мачки (14) и др. Използват се за коване глетките (15) и при държане на глетките (16).

КИЛИМАРСТВО, ТЪКАНЕ И БРОДЕРИЯ
Табелите (17) са черни. Мачки (18) и алъци (19) се използват на игли (18). В бродежието (20) използват специални игли. Други игли са иглите за коване на игли.

ОСНОВНИ ИЗОБРАЗИТЕЛНИ МАТЕРИАЛИ И ПОСОБИЯ

МОЛИВИ
Използват се моливи (1, 2) става при изработване на форми (3) и хартията (4, 5).

ВОДНИ БОИ
Начина на използване на материалите за рисуване с водни бои (7, 8) се дава в видео (9, 11) и видео (12) (10, 12).

ПАСТЕЛИ
Използват се цветни пастели (14, 15, 16) и при коване и цвят на мачки и мачки. Със специални игли (13, 15, 17) игли за иглите за коване и иглите.

ФАУМАСТЕРИ
С фаруамастерите (19, 20) се изработват вазаците (21, 22) на коването (23, 24).

**ДВУСТРАННО ТАБЛО
ПО ИЗОБРАЗИТЕЛНО ИЗКУСТВО
ЗА 3. КЛАС**

Размери: 70x100 см

**В комплекта
за учителя***


* При избор на учебник по изобразително изкуство за 3. клас на Издателска група „Просвета“.



Учебен комплект по технологии и предприемачество за 3. клас „Голямото приключение“



В комплекта за учителя*



Учебникът предлага разнообразни и достъпни дейности, при които учениците усвояват първоначални технологични знания и изработват по-сложни изделия по точни инструкции и образец. Овладеват практически умения в три групи технологии:

- измерване;
- чертане;
- обработване.

Предложените задачи и дейности са представени в обикновени житейски ситуации, а чрез познати вещи се търси обяснение на различни технологични проблеми. Третокласниците продължават да се обучават в инициативност и предприемчивост, да формират знания, умения и отношения, свързани със съвременния икономически живот. Започва и кариерно ориентиране чрез осъзнаване на значимостта на някои професии. Важен елемент от обучението са екипната работа и работата по малки проекти.

Албумът съдържа цветни приложения от картон и хартия. Включени са книжки с тестови задачи за входяща и изходяща диагностика. На вътрешните корици са поместени снимки на всички изделия, които се изработват с албума. До всяко от тях има знаци за оценка и самооценка, които учениците попълват и така развиват своята емоционална интелигентност.

е-просвета е интегрирана в лицензираната от МОН платформа Microsoft Teams, както и в платформата Google Classroom.



**В комплекта
за учителя**

Е-учебникът съдържа всичко необходимо за лесно, полезно и атрактивно обучение, като:


- видеофилми;
- кратки уроци;
- висококачествени изображения;
- презентации;
- интерактивни задачи;
- забавни игри.

Част от ресурсите ефективно апробират знанията на учениците и им дават възможност за самооценка и самоконтрол.

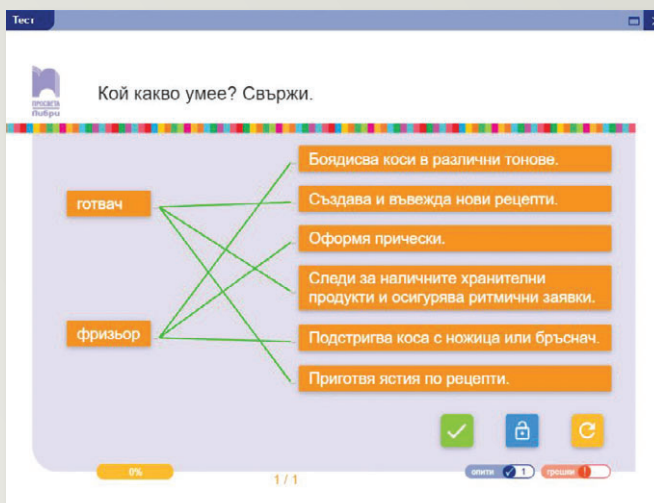


Разгледай галерията със снимки

Какво правят хората с други професии?
Избери една от тях и я опиши в Приложение 6.



Кратък е-урок по технологии и предприемачество за 3. клас. Тема: *Какво работят хората?*



Задача от електронния учебник по технологии и предприемачество за 3. клас.
Тема: *Какво работят хората?*



Възможностите на **e-просвета** подпомагат работата на учителя: всеки електронен учебник включва кратки е-уроци.



КНИГА ЗА УЧИТЕЛЯ ПО ТЕХНОЛОГИИ И ПРЕДПРИЕМАЧЕСТВО ЗА 3. КЛАС

Автори: Любен Витанов,
Елисавета Васова
Размери: 21x29 см
56 страници
ISBN 978-619-222-172-0

Книгата за учителя съдържа:

- актуалната учебна програма;
- примерно годишно тематично разпределение;
- методически насоки за разработване на темите от учебника.
- множество справки, които улесняват учителя при подготовката на уроците и предизвикват любопитство у децата.

Учебен комплект по технологии и предприемачество за 3. клас „Чуден свят“



В комплекта за учителя*



13 КОЙ И ЗА КОГО ПРОИЗВЕЖДА СТОКИ

Стока е всеки продукт, който е произведен заради нуждите на хората и се предлага на пазара с цена.

Производителите се стремят с по-малко разходи да произведат по-качествени стоки. Потребителите имат различни потребности и желания, но винаги търсят стоки и услуги с високо качество на ниска цена.

За привличане на повече потребители производителите правят реклама на своето производство – какво произвеждат и колко качествен са произведените им. Реклами се правят по различни начини – чрез радио, телевизия, вестници, брошури, дипломи, билбордове, афиши и др.

На пазарите за плодове и зеленчуци реклами се правят, като стоката се подрежда по интереси и привлекателен за потребителите начин. Някои производители и търговци за реклама разрезват по един плод.

Направете дискусия по следните въпроси:
 1. Производителите или потребителите определят кои стоки да се произвеждат?
 2. Според вас кой начин на рекламиране най-много въздейства върху потребителите?

ПРОУЧИ Прочуи и опиши типичните дейности на трима души: производител на стоки, такъв, който предлага услуги, и търговец.

ПРЕДЛОЖИ ИДЕЯ Направи проект за рекламиране на стока по избор. Не забравяй, че рекламата трябва да съответства на качеството на стоката и да не заблуждава купувачите.

РЕКЛАМНА БРОШУРА

От листовки на стари тетрадки и шаблони от приложението направя рекламна брошура. Избери шаблон, подходящ за стоката, която искаш да рекламираш.

Определи колко копия ще има твоята брошура и как ще я съединиш с листовките – чрез перфорации и навиване на панделка, чрез залепване или чрез зашиване с телбод.

Рекламираният от теб стока нарисувай или изрежи от рекламни материали – вестници, списания, каталози и др. До рисунките или апликациите поставяй подходящи надписи, с които да привлечеш вниманието на потребителите.

Направете изложба на брошурите и изберете най-впечатляващата от тях.

ПРИЛОЖЕНИЕ 12

ПРОУЧИ Има ли зависимост между формата на рекламните материали и интереса на потребителите към рекламираните в тях стоки?

Учебникът продължава осъществяването на идеята за диференциране на учебно-трудовете задачи по степен на трудност. Осигурява възможност на ученици с различни познавателни и практически възможности да се справят и да постигат личен успех. Възпитава важни личностни качества, гражданска позиция, патриотично съзнание и др. Акцент се поставя върху прехода от индивидуална към групова и екипна форма на работа.

Учебното помагало улеснява работата на учителя и учениците, като осигурява необходимите материали за работата с учебника по технологии и предприемачество. Към приложението, което съдържа разгъвки и изображения от хартия и картон, се предлага и плик с работни материали за осъществяване на практическата дейност в учебните часове.

Достъп до **e-просвета** може да получите, като се регистрирате на **e-prosveta.bg** или влезете в **e-prosveta.bg** с имейла, с който сте регистрирани в нашата електронна книжарница – **e-uchebnik.bg**. Препоръчайте платформата и на Вашите ученици.

* При избор на учебник по технологии и предприемачество за 3. клас на „Просвета – София“.



**В комплекта
за учителя**

Е-учебникът обогатява уроците с допълнителни визуализации. Към темите са добавени:

- демонстрационни клипове, в които е показано изработването на изделия;
- научно-познавателни видеоклипове;
- тестови задачи;
- интерактивни упражнения;
- кратки дигитални уроци.

3 ПЛОДОВА САЛАТА

Като спазваш изискванията за приготвяне на плодова салата, със свой готварска рецепта и икони. Пригответе салатата, като спазвате описаните етапи.

1 Избор на плодове. Купувачето на плодове без мекс, с ниски хранителни качества и на висока цена извън сезона на зрелостта им не е разумно.

2 Белез на пловете. За салатата пловете може да бъдат обелени, като преди това се измийт добре. В обелката обаче се съхраняват много полезни вещества. Достатъчно е пловете да се почистят от костилките и дръжките.

4 Опукване. Салатата може да се опуква със салата със или сири. Особено по-лесно е заливката с мекс.

5 Украшаване. Салатата може да се украси със сметана, кисело мляко, сурови яйца, кокосови стърговети, канела, бисквитки, листенца от мента и др.

6 Сервиране. Плодовата салата може да се поднесе в керамични или стъклени купички, чинийки или чаши за салата.

4 ДЪРВОТО НА УСПЕХА

Квази качества трябва да проваля всеки от вас, ако искате да успеете за своето? Запишете предположенията си за постигане на личен успех и успех на класа. Използвайте червен и розов лист с формата на сърце. Нека и вашите родители или бащици да запишат свое предположение върху бялото хартиено сърце – след като направите интервю с тях.

Решете кой ще оформи и ще направи стъблото на дървото. Организирането с опрещаване на големината на дървото. Тя зависи от мястото, на което ще се оформи цялото дърво – вървяно табла стена, апарта и др. Определете как ще закрепите дървото, за да не нанесете повреди по тях.

Заключете „дървото на успеха“ в съставените със по-технологични и предприемачеството, като залепите „сърцето“ с предположенията на родителите.

Приложение 3

Здравословна храна

Кои храни са здравословни?

- шоколад
- зеленчуци
- сладкиши
- риба
- хляб
- плодове

Кратък е-урок по технологии и предприемачество за 3. клас. Тема: *Плодова салата*

Задача от електронния учебник по технологии и предприемачество за 3. клас. Тема: *Плодова салата*

Възможностите на **e-prosveta** подпомагат работата на учителя: всеки електронен учебник включва кратки е-уроци.



**КНИГА ЗА УЧИТЕЛЯ
ПО ТЕХНОЛОГИИ
И ПРЕДПРИЕМАЧЕСТВО
ЗА 3. КЛАС**

Автори: Георги Иванов,
Ангелина Калинова
Размери: 17x24 см
118 страници
ISBN 978-954-01-3588-5

В книгата за учителя са представени подробни методически разработки на всички уроци. Реализирана е идеята учениците да бъдат в активна познавателна и практическа позиция – да избират дейност, съответстваща на актуалните им интереси и потребности. Осъществен е плавен преход от индивидуална към групова, съвместна и екипна форма на взаимодействие.

Учебен комплект по английски език *Hello! New Edition* за 3. клас



През 2019 г. поредицата **Hello! New Edition за 1. – 4. клас** получи златно отличие в престижния конкурс за най-добри европейски учебни материали BELMA (Best European Learning Materials Award) в категорията „Учебни материали за деца от 8 до 10 години“.



Учебникът се състои от 31 урока, които:

- отчитат и преодоляват основни типични трудности при усвояването на английския език от българските ученици;
- въвеждат граматичните структури във фрази от реалния език;
- изграждат устойчив лексикален запас;
- включват внимателно подбран езиков материал и добре балансирано учебно съдържание;
- представят разнообразни дейности, песни и стихотворения;
- формират основите на межкултурното общуване и толерантността и изграждат основни личностни ценности.



HELLO! NEW EDITION. УЧЕБНА ТЕТРАДКА ПО АНГЛИЙСКИ ЕЗИК ЗА 3. КЛАС
Автори: Емилия Колева, Елка Ставрева
Размери: 21x29 см
 68 страници
 ISBN 978-954-01-3555-7

Тетрадката съдържа градирани по трудност упражнения за:

- затвърдяване на лексиката и граматиката;
- работа върху специфични проблеми, например словоред във въпросителни изречения или неопределителен член;
- развиване на уменията писане, четене и слушане с разбиране.

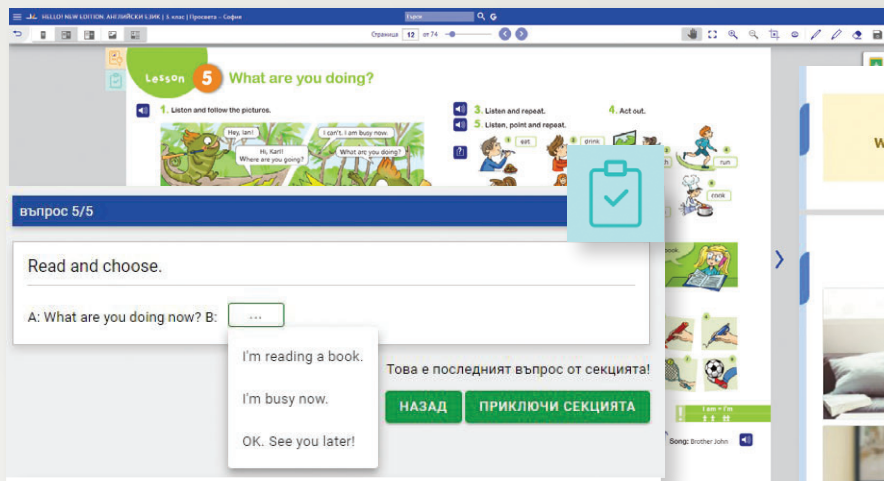


Е-учебникът съдържа:

- интерактивни упражнения, отговори към тях и възможност за самооценка;
 - всички аудиозаписи на диалозите, упражненията и песните, отбелязани със знак за слушане;
 - кратки е-уроци с методически бележки за учителя и тестови задачи за самопроверка.
- Е-уроците дават възможност за разнообразяване на

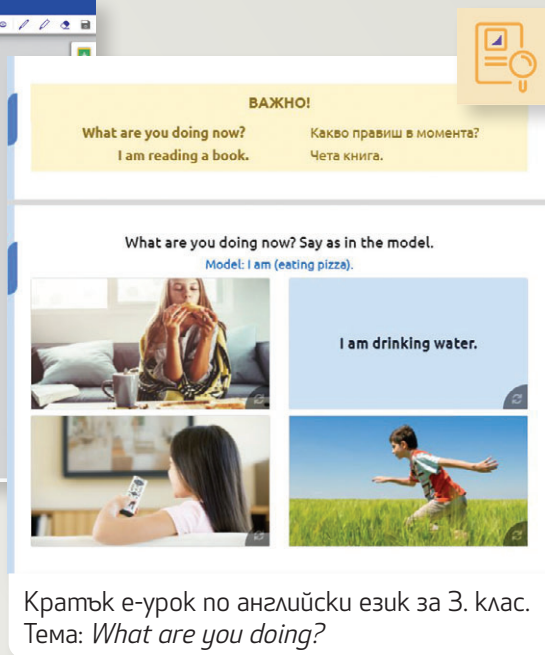
**В комплекта
за учителя**

традиционната работа с учебника чрез поднасяне на учебния материал под формата на интерактивна презентация. Материалът от учебника е представен върху атрактивни слайдове, в които учениците могат да обръщат двустранни карти с текст и изображения или да използват вградени бутони с отговори към упражненията. Презентациите съдържат и обяснения на български език, както и допълнителни визуални материали, като изображения и кратки видеофилми.



Тест по английски език за 3. клас.
Тема: *What are you doing?*

Възможностите на **е-просвета** подпомагат работата на учителя: всеки електронен учебник включва кратки е-уроци и тестови задачи за проверка на наученото.



Кратък е-урок по английски език за 3. клас.
Тема: *What are you doing?*



**HELLO! NEW EDITION.
КНИГА ЗА УЧИТЕЛЯ
ПО АНГЛИЙСКИ ЕЗИК
ЗА 3. КЛАС**

Автори: Емилия Колева,
Елка Ставрева
Размери: 21x29 см
84 страници
ISBN 978-954-01-3308-9



**HELLO!
NEW EDITION.
АУДИОДИСК № 1 И № 2
ПО АНГЛИЙСКИ ЕЗИК ЗА 3. КЛАС**

Автори: Емилия Колева, Елка Ставрева

Двата аудиодиска съдържат записи на всички диалози, песни и упражнения за слушане в учебника и учебната тетрадка. Записите са направени от носители на езика и дават точни образци на фонетични и интонационни модели.

Книгата за учителя включва:

- конкретни препоръки за работа в поурочните разработки и отговори на упражненията;
- текстове на всички звукозаписи;
- примерно годишно разпределение;
- страници за самооценка в Word формат, готови за ползване в „Безплатни ресурси“ за 3. клас на e-uchebnik.bg.*

* Страниците за самооценка може да бъдат изтеглени безплатно от e-uchebnik.bg. Необходимо е да имате регистрация в сайта и да сте влезли в профила си.

** При избор на учебник по английски език за 3. клас на „Просвета – София“.

Помагала към комплекта



FUNFAIR! THE FUN BOOK FOR THE 3RD GRADE ЗАНИМАТЕЛНА ТЕТРАДКА ПО АНГЛИЙСКИ ЕЗИК ЗА 3. КЛАС

Автор: Агелина Кръстева
Размери: 21x29 см
52 страници
ISBN 978-954-01-3958-6

Занимателната тетрадка:

- е ценен помощник в избираемите учебни часове;
- дава възможност за интегрирано развиване на уменията за четене с разбиране, писане и говорене;
- включва разнообразни и увлекателни задачи, които затвърдяват лексиката и правилната употреба на граматичните конструкции;
- развива комбинативността и логиката на учениците.

Поредица
2. – 3. клас

ДВУСТРАННО ТАБЛО MY WORLD

Размери: 100x70 см

В комплекта
за учителя*



е-просвета е динамична и постоянно развиваща се платформа, към която ежедневно се добавя ново интерактивно съдържание.

е-просвета е интегрирана в лицензираната от МОН платформа Microsoft Teams, както и в платформата Google Classroom.

Учебен комплект по немски език **Funkel Neu** за 3. клас



FUNKEL NEU. НЕМСКИ ЕЗИК ЗА 3. КЛАС

Автори: Искра Лазарова, Клаудия Сузан Бендикс-Гулев

Размери: 21x29 см

80 страници

ISBN 978-954-01-3572-4

4 **Hört die Texte noch einmal. Ja oder nein?**
Geburtstag: Telefongespräch

- Gehen Mia und Lukas zum Geburtstag von Nina?
- Hat Lukas ein Geschenk für Nina?
- Backen die Freunde eine Torte für Nina?

Weihnachten: Gespräch unter dem Tannenbaum

- Wünscht Papa frohe Weihnachten?
- Sind alle Geschenke für das Kind?
- Singt die Familie ein Lied?

Der Karneval: ein Foto

- Macht Mia ein Foto?
- Feiert die Klasse 3a mit Funkel?
- Ist Frau Adam auch da?

Funkel fragt: Ostern

- Mag Momo Ostern?
- Sucht Momo gern Ostereier?

5 **Hört die Texte noch einmal. Sagt die Feste.**

Die Kinder feiern Die Klasse 3a feiert

Die Familie feiert Momo feiert

GEBURTSTAG

6 **Lest die Einladung. Antwortet auf die Fragen.**

7 **Die Geburtstagsparty Was machen die Kinder?***

- Wer hat Geburtstag?
- Wann und wo ist die Party?
- Was machen die Kinder?

8 **Miniprojekt: Mein Geburtstagsbuch.****
Eine Vorlage für ein Faltbuch (Lapbook) ist im Arbeitsbuch.

- Wann hast du Geburtstag?
- Wer kommt zu deinem Geburtstag?
- Präsentiere dein Lapbook.
- Könnt ihr noch das Geburtstagslied? Hört zu, lest den Text und singt mit!

9 **Präsentiere dein Lapbook.**

10 **Könnt ihr noch das Geburtstagslied? Hört zu, lest den Text und singt mit!**

Zum Geburtstag viel Glück! (2)
Zum Geburtstag alles Gute!
Zum Geburtstag viel Glück!

ALLES GUTE ZUM GEBURTSTAG!

Учебникът се състои от четири модула, разделени на две или на три учебни единици, които развиват едновременно четирите езикови умения. С негова помощ учениците:

- отново ще станат част от вълнуващите приключения на светуцката Функел и нейните малки приятели от Германия и България;
- ще усвоят немски език и неусетно ще се научат

да говорят чрез многото песни, игри и творчески задачи;

- ще затвърдят вече изучена лексика и граматични структури;
- ще обогатят лексикалния си запас и постепенно ще развият уменията четене;
- ще участват в нов проект на класа – детското списание Funkel-Magazin.



FUNKEL NEU. УЧЕБНА ТЕТРАДКА ПО НЕМСКИ ЕЗИК ЗА 3. КЛАС

Автори: Искра Лазарова, Клаудия Сузан Бендикс-Гулев

Размери: 21x29 см

72 страници

ISBN 978-954-01-3573-1



FUNKEL NEU. АУДИОДИСК ПО НЕМСКИ ЕЗИК ЗА 3. КЛАС

Автори: Искра Лазарова, Клаудия Сузан Бендикс-Гулев

В комплекта за учителя*

Аудиодискът съдържа всички упражнения за слушане. Той е неразделна част от езиковата система по немски език FUNKEL NEU за началния етап на обучение и е незаменимо помощно средство при овладяването на произношението и интонацията. Включени са и всички стихотворения и песни от учебния комплект.

Учебната тетрадка включва:

- задачи за развиване на уменията писане;
- разнообразни упражнения за овладяване на новата лексика и граматични структури;
- задачи, които развиват логиката, съобразителността, комбинативността и сръчността на малките ученици;
- приложение с учебни карти и модели.

Последвайте ни във фейсбук и инстаграм и се абонирайте за ютюб канала на Издателска група „Просвета“.

* При избор на учебник по немски език за 3. клас на „Просвета – София“.

**ЕЛЕКТРОНЕН УЧЕБНИК,
КРАТКИ Е-УРОЦИ, ТЕСТОВЕ -
В ПЛАТФОРМАТА e-prosveta.bg**



**В комплекта
за учителя**

Е-учебникът съдържа:

- интерактивни упражнения за затвърдяване на новата лексика и граматика в променен контекст, отговори към тях и възможност за самооценка;
- всички аудиозаписи на упражненията, отбелязани със знак за слушане;
- кратки е-уроци с методически бележки за учителя и местови задачи за самопроверка.

Е-уроците дават възможност за разнообразяване на традиционната работа с учебника чрез поднасяне на учебния материал под формата на интерактивна презентация. Материалът от учебника е представен чрез интерактивни слайдове, в които учениците могат да обръщат двустранни карти с текст и изображения или да използват вградени бутони с отговори към упражненията. Презентациите съдържат и допълнителни визуални материали, като изображения и кратки видеofilми.

Erzähle deinem Partner von Raja oder von Nikola.

Raja ist die Brieffreundin von...
Sie wohnt in...
Sie hat eine...
Sie lernt gern...
Sie ist...

Nikola ist der Brieffreund von...
Er geht in die...
Er ist...
Er wohnt in...
Er hat zwei Brüder und...

Pass auf!

Lilli: Raja ist **meine** Brieffreundin.
Momo: Raja ist **ihre** Brieffreundin.
Momo: Nikola ist **mein** Brieffreund.
Lilli: Nikola ist **sein** Brieffreund.
Momo, Lilli: Raja und Nikola sind **unsere** Brieffreunde.

Lies den Text und ergänze die folgenden Wörter: **mein * meine * ihre * unsere.**

Lilli sagt: Raja ist _____ Brieffreundin.
Momo sagt: Raja ist _____ Brieffreundin.
Momo sagt: Nikola ist _____ Brieffreund.
Lilli sagt: Nikola ist _____ Brieffreund.
Momo und Lilli sagen: Raja und Nikola sind _____ Brieffreunde.

Die Brieffreundin von Mia. Wähle das richtige Wort aus!

Mia sagt: _____ Brieffreundin heißt Margarita. _____ Muttersprache ist Bulgarisch.
_____ Bruder heißt Ivan. _____ Hobby ist Fußball.

Тест по немски език за 3. клас.
Тема: *Meine Brieffreundin – dein Brieffreund*

Кратък е-урок по немски език за 3. клас. Тема: *Meine Brieffreundin – dein Brieffreund*

Възможностите на **e-просвета** подпомагат работата на учителя: всеки електронен учебник включва кратки е-уроци и местови задачи за проверка на наученото.



**FUNKEL NEU.
КНИГА ЗА УЧИТЕЛЯ
ПО НЕМСКИ ЕЗИК
ЗА 3. КЛАС**

Автори: Искра Лазарова,
Клаудия Сузан Бендикс-Гулев
Размери: 21x29 см
52 страници
ISBN 978-954-01-3570-0

Книгата за учителя включва:

- основните цели на системата, както и нейната структура и компоненти;
- подробни методически разработки на учебните единици;
- разнообразни допълнителни предложения за структуриране на учебния процес;
- указания за работа с учебните карти;
- сценарий на аудиозаписите;
- примерно годишно разпределение.

ДВУСТРАННО ТАБЛО *MEINE WELT*

Размеру: 100x70 см

В комплекта за учителя*



е-просвета е интегрирана в лицензираната от МОН платформа Microsoft Teams, както и в платформата Google Classroom.

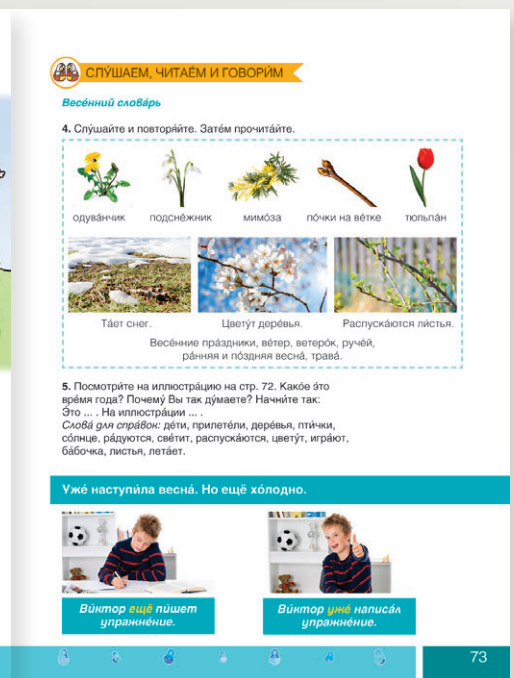


е-просвета е динамична и постоянно развиваща се платформа, към която ежедневно се добавя ново интерактивно съдържание.

Достъп до **е-просвета** може да получите, като се регистрирате на **e-prosveta.bg** или влезете в **e-prosveta.bg** с имейла, с който сте регистрирани в нашата електронна книжарница – **e-uchebnik.bg**. Препоръчайте платформата и на Вашите ученици.

* При избор на учебник по немски език за 3. клас на „Просвета – София“.

Учебен комплект по руски език *Матрѐшка* за 3. клас

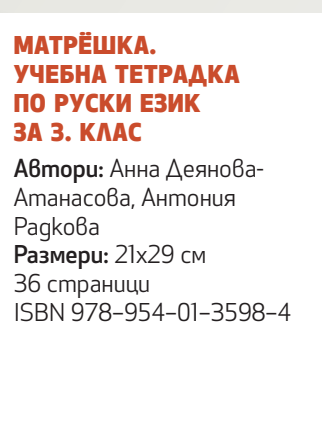


Учебникът е създаден специално за българските ученици и отчита типичните за българите трудности при усвояване на руския език.

Учебникът предлага:

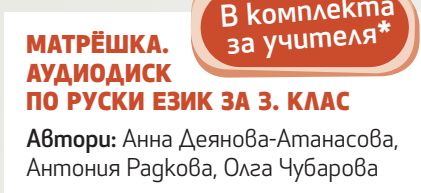
- 12 урока за нови знания, 3 преговорни урока, 3 урока за работа по проекти и 3 урока, съдържащи информация за всекидневието на децата в Русия и техни любими разкази, стихотворения, песни, филми;

- ясна и удобна за работа структура на уроците;
- разнообразни задачи за израждане на лексикални и граматични знания и на правилно произношение;
- забавни и интересни текстове, упражнения, илюстрации и фотографии, които позволяват лесно усвояване на новите знания;
- руско-български поурочен речник.



Учебната тетрадка допълва учебника и е важен елемент при овладяване на необходимите знания и умения. Съдържа:

- подходящи за индивидуална и групова работа задачи за усвояване на лексиката и граматиката, за развиване на уменията за четене, писане и говорене;
- разнообразни текстове за четене с разбиране, които служат като основа за създаването на собствен текст;
- портфолио.



Аудиодискът съдържа записи на всички упражнения, диалози и текстове за слушане в учебника. Записите са направени от носители на езика и дават правилните образци на фонетични и интонационни модели.

* При избор на учебник по руски език за 3. клас на „Просвета – София“.



**МАТРЕШКА.
КНИГА ЗА УЧИТЕЛЯ
ПО РУСКИ ЕЗИК
ЗА 3. КЛАС**

Автори: Анна Деянова-Атанасова, Антония Раждова
Размери: 21x29 см
56 страници
ISBN 978-954-01-3599-1

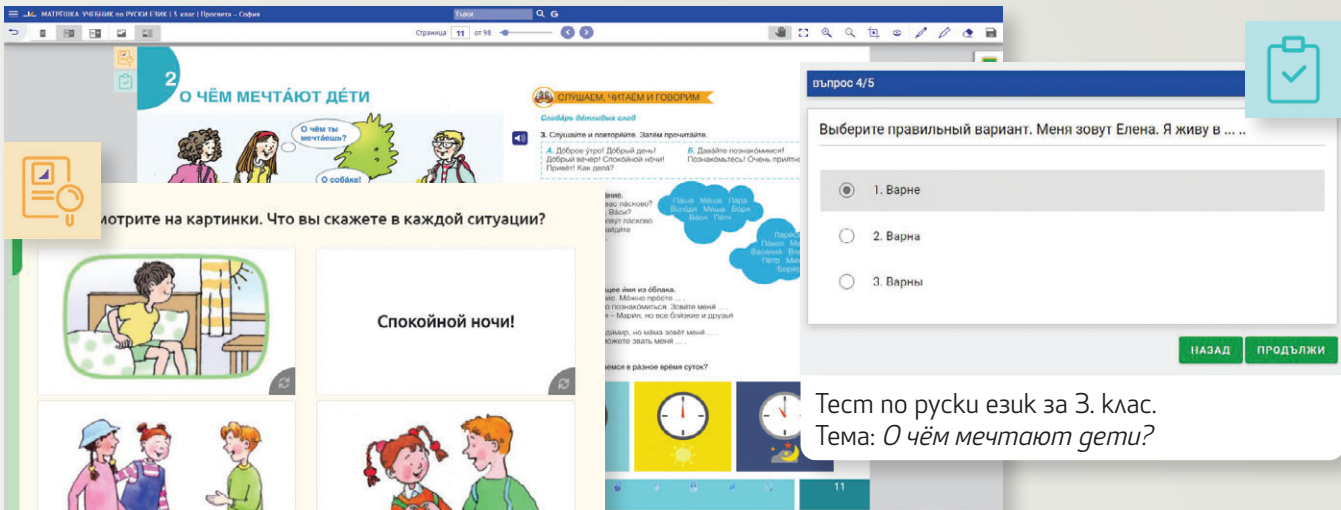
**ЕЛЕКТРОНЕН УЧЕБНИК,
КРАТКИ Е-УРОЦИ, ТЕСТОВЕ –
В ПЛАТФОРМАТА e-prosveta.bg**

**В комплекта
за учителя**

Възможностите за интерактивни учебни дейности правят часовете по руски език по-интересни. Към уроците за нови знания са разработени кратки презентации с методически бележки, които са отлична интерактивна възможност както за преподаване на урока в час, така и за самоподготовка вкъщи. Те предлагат упражнения с много визуален материал. Използват се флипкарти и други типове упражнения, в които учениците могат да проверят правилните отговори. В рубриките „Запомнете“, „Важно“ и „Любопитно“ е изведена информация, която децата трябва да запомнят. Включени са песни и кратки филмчета за интересни обекти в Русия. Към уроците има и тестови въпроси за самопроверка на знанията. Добавени са и всички аудиозаписи от съответния урок.

Книгата за учителя съдържа:

- подробни разработки на всички уроци;
- методически препоръки за работа;
- допълнителен речев материал – фонетични упражнения, идеи за игри, стихотворения и др.;
- текстовете на аудиозаписите.



Тест по руски език за 3. клас.
Тема: *О чём мечтают дети?*

Кратък е-урок по руски език за 3. клас.
Тема: *О чём мечтают дети?*

Възможностите на **e-prosveta** подпомагат работата на учителя: всеки електронен учебник включва кратки е-уроци и тестови задачи за проверка на науčenото.

Помагала към комплекта

**ДВУСТРАННО ТАБЛО
Я И ОКРУЖАЮЩИЙ МИР**

Размери: 100x70 см

**В комплекта
за учителя***



* При избор на учебник по руски език за 3. клас на „Просвета – София“.

Религия Християнство – православие за 3. клас



РЕЛИГИЯ ХРИСТИЯНСТВО – ПРАВОСЛАВИЕ ЗА 3. КЛАС

Автори: Емилия Василева,
Виолета Рогачева
Размер: 17x24 см
96 страници
ISBN 978-954-01-4046-9

ОБИЧАМ И ПОМАГАМ

Грижа се за близките си

Всеки човек е заобиколен от близки хора. С тях му е приятно да живее. На тях се надява в беда и се опира при нужда.

Преди да поискаме нещо от другите, трябва и ние да дадем. Да правим добро на нашите близки, е угодно на Бог. Господ Исус Христос учи: „Както искате да постъпват с вас човешките, тъй и вие постъпвайте с тях.“

Любовта помежду ни трябва да се показва чрез дела на **милосърдие, взаимомоощ, съпричастност, грижа за ближния.**

Бог иска от нас да проявим съчувствие и да помогнем на близките си с каквото можем. Да им окажем духовна помощ, като ги утешим с добра дума или им простим.

Тези дела ни правят истински християни.



**Поредица
1. – 4. клас**



ВЪПРОСИ И ЗАДАЧИ

1. Припомнете си християнските добродетели.
2. Защо трябва да се грижим за близките си?
3. Какво означава да се грижа?
4. Напишете съчинение на тема **Грижа се за близките си.**

51

Учебникът обогатява и надгражда познанията на децата, усвоени в 1. и 2. клас по учебния предмет. Структуриран е в следните три части:

- учебни теми – богато илюстрирани, достъпно и увлекателно поднесени на учениците;
- интересни художествени и адаптирани библейски

текстове, събрани в рубриката „Да научим повече“;

- работни листове – разнообразни упражнения, творчески задачи, тестове за входно и изходно ниво, църковно календарче, примерен модел на дневник за празниците и примерен модел на дневник за добрите дела.

ЕЛЕКТРОНЕН УЧЕБНИК, В ПЛАТФОРМАТА e-prosveta.bg



**В комплекта
за учителя**

Е-учебникът съдържа:

- разнообразни и интересни упражнения;
- образователни филми;
- презентации за големите християнски празници, събития и светци.

Електронните ресурси улесняват осмислянето на учебното съдържание от учениците и дават възможност на учителя за по-добро онагледяване и интерактивно преподаване.



КНИГА ЗА УЧИТЕЛЯ ПО РЕЛИГИЯ ХРИСТИЯНСТВО – ПРАВОСЛАВИЕ ЗА 1. – 4. КЛАС*

Автори: Емилия Василева,
Иван Желев,
Димитър Коруджиев, Ека-
терина Томова,
Виолета Рогачева
Размер: 17x24 см
180 страници
ISBN 978-954-01-4052-0

Книгата за учителя по религия (християнство – православие) за 1. – 4. клас улеснява педагозите при подготовката и успешното провеждане на обучението. В нея са включени:

- учебна програма по религия (християнство – православие) за началния курс на обучение;
- разпределение на учебните часове;
- методически насоки за организиране на обучението.


Поредица
1. – 4. клас



АЗБУКА НА ПРАВИЛАТА.
Помогало за часа на класа за 3. клас

Автори: Жулиета Савова,
Рени Рангелова,
Ирена Николова,
Цанка Маринова
Размери: 21x29 см
44 страници
ISBN 978-954-01-3106-1

КНИГА
Азбука на правилата **ЗА**
УЧИТЕЛЯ



АЗБУКА НА ПРАВИЛАТА
ЗА 3. КЛАС.
КНИГА ЗА УЧИТЕЛЯ*

Автор: Жулиета Савова
Размери: 17x24 см
54 страници
ISBN 978-954-01-3116-0

Комплектът „Азбука на правилата“ съдържа разнообразни теми: патриотично възпитание и изграждане на национално самочувствие, толерантност и интеркултурен диалог, безопасност и движение по пътищата, защита на населението при бедствия, аварии

и катастрофи; оказване на първа помощ, превенция на насилието, справяне с гнева и с агресията, мирно решаване на конфликти. С негова помощ учениците се запознават с още една важна азбука – азбуката на доброто.

Проблемно базирано обучение за 3. клас



ДЕТЕКТИВСКИ ИСТОРИИ. С
РОБОТА РОБИ В СВЕТА НА
ЗАГАДКИТЕ.

Помогало за проблемно
базирано обучение
за 3. клас

Автори: Ивета Николаева,
Марцела Миланова,
Деяна Милушева
Размери: 21x29 см
48 страници
ISBN 978-954-01-4097-1

Помогалото формира у учениците умения да представят пред публика своите качества и любими занимания. Въвежда ги в разговори за приятелството. Насочва вниманието им към значението на зоопарковете. Предлага идеи за запознаване с бита на българите. Провокира децата да изработят лого на държава от ЕС. Подтиква ги към решаване на практически казуси.

Поредица
2. – 4. клас

НОВО

В комплекта
за учителя*

Физическо възпитание и спорт за 3. клас



КНИГА ЗА УЧИТЕЛЯ
ПО ФИЗИЧЕСКО
ВЪЗПИТАНИЕ И СПОРТ ЗА
3. КЛАС*

Автор: Евгения Герова
Размери: 17x24 см
104 страници
ISBN 978-954-01-3744-5

В комплекта
за учителя*

Книгата за учителя дава методически насоки и практически препоръки за по-ефективно овладяване на учебното съдържание. Разгледани са задължителните и избираемите области от учебната програма. Включена е системата за оценяване на физическата деемност. Двигателните дейности са добре илюстрирани, като са описани:

- последователността на овладяването им;
- възможните средства и методи за по-добро реализиране;
- щафетни и подвижни игри за затвърдяване;
- начините за преодоляване на най-често допусканите двигателни грешки;
- примерна организация в подкрепа на обучението.

* При избор на пълен комплект може да бъде свалена безплатно от сайта e-uchebnik.bg.



ЗНАМ И МОГА.
Занимания по интереси за 3. клас при целодневна организация на обучението

Автори: Георги Иванов, Агриана Байчева, Вихра Янчева, Антоанета Миланова
Размери: 21x29 см
88 страници
ISBN 978-954-01-3783-4



КНИГА ЗА УЧИТЕЛЯ.
ЗНАМ И МОГА
Занимания по интереси за 3. клас при целодневна организация на обучението*

Автори: Георги Иванов, Вихра Янчева, Ели Пещерска
Размери: 17x24 см
88 страници
ISBN 978-954-01-3518-2

Помагалото „Знам и мога“ за 3. клас продължава заложената концепция от 1. и 2. клас. То е подходящо за работа с ученици при целодневна организация на обучението – в часовете за занимания по интереси. В помагалото са разработени 32 основни теми. Включени са разнообразни дейности, като четене, слушане на музика, познавателно гледане на видео, проучване, експериментиране, оцветяване, рисуване, проектиране и др., а също и множество образователни и развлекателни игри. Тези дейности развиват интелектуалната и емоционалната интелигентност, като формират умения за работа в екип, отговорност, съзнателност, прецизност, точност. Интердисциплинарното съдържание съдейства учениците да опознаят и възприемат света в неговото единство.

В книгата за учителя е поместено примерно годишно разпределение на темите от учебното съдържание. Включени са продълженията на разглежданите в помагалото художествени текстове. Подробно е описана игровата форма на спортните занимания и са посочени местата за търсене на допълнителна информация в интернет чрез ключови думи. Част от задачите в помагалото са доразвити в книгата и са предложени допълнителни идеи за разнообразяване на заниманията по интереси. Методическите разработки, указания и идеи, предложени в книгата за учителя, улесняват работата му.



Други помагала



ВЪЛШЕБНО ЛЯТО
Весела ваканционна книжка след 3. клас

Автори: Петя Кокудева, Румяна Танкова, Ангелина Манова, Юлияна Гарчева, Поли Рангелова, Катя Георгиева, Соня Рачева, Радка Топалска, Теодора Момчева, Таня Иванова
Размери: 20x26 см
56 страници
ISBN 978-954-01-3111-5

В тази книжка за лятната ваканция кучето детектив Лупо ще поведе третокласниците към вълнуващи приключения при издирването на фокусника господин Аладин и крадеца на думи Фантомас. Те ще научат колко е важно детективите да умеят да боравят с думите и числата, да знаят чужди езици и всевъзможни факти за природата и историята. Ще участват и в световна среща на децата детективи от цял свят. В „Лятното училище за детективи“ ще развият своята наблюдателност и откривателски нюх, ще се забавляват много и неусетно ще си припомнят и ще упражнят наученото през годината.

ПОРЪЧКА НА УЧЕБНИЦИ И УЧЕБНИ ПОМАГАЛА ЗА УЧЕБНАТА 2021/2022 ГОДИНА

Безплатните учебници и учебни помагала за разпространение в системата на училищното образование съгласно ПМС № 79/13.04.2016 г. можете да поръчате:

- **ОНЛАЙН от сайта www.prosveta.bg на Издателска група „Просвета“.**

Указание за попълване вижте в електронния формуляр.

Попълнете заявките и натиснете бутона „Изпрати“. След като ги обработим, на посочения от Вас имейл ще получите заявки с договор, подписан и подпечатан от издателство „Просвета“.

Екземпляр от договора, подписан от директора и с печат на училището, изпратете сканиран на имейл: marketing@prosveta.bg, или на адрес:

**София 1618, ул. „Любляна“ № 11,
Информационен център на издателство „Просвета“.**

- При възникнали въпроси или проблеми може да се свържете с нас всеки делничен ден от 09.00 до 17.00 ч. на тел.: 02/923 18 49, 923 18 51, или на имейл: marketing@prosveta.bg.

ПРОДАЖБА НА УЧЕБНИЦИ, УЧЕБНИ ТЕТРАДКИ, УЧЕБНО-ПОМОЩНА И НАУЧНА ЛИТЕРАТУРА

1. В ТЪРГОВСКИТЕ ОБЕКТИ НА ИЗДАТЕЛСТВО „ПРОСВЕТА“	СКЛАД И ДОСТАВКИ „ПРОСВЕТА“	1839 София, бул. „Ботевградско шосе“ № 234 тел.: 02/483 00 96; 0884 110 414; факс 02/945 61 84 имейл: realizacia@prosveta.bg
	КНИЖНА БОРСА „ИСКЪР“	1258 София, жк „Дружба 1“, ул. „Поручик Христо Топракчиев“ № 11 тел. 0884 110 415; имейл: kamelia.georgieva@prosveta.bg
	КНИЖАРНИЦА „ПРОСВЕТА“ В СОФИЯ	1124 София, ул. „Цар Иван Асен II“ № 39 тел.: 02/944 20 64; 944 18 50; 0884 430 732; факс 02/944 18 50 имейл: ivan.asen@prosveta.bg
	КНИЖАРНИЦА „ПРОСВЕТА“ В РУСЕ	7000 Русе, ул. „Воден“ № 12 тел. 082/845 860; 0884 430 978; имейл: russe@prosveta.bg
2. ЧРЕЗ ПРЕДСТАВИТЕЛ	Свържете се с представителя на издателството за Вашия регион. Данните за връзка можете да намерите на интернет страницата prosveta.bg , в рубриката „Информационни центрове“.	
3. ЧРЕЗ ТЪРГОВЦИ	Посетете сайта на издателство „Просвета“ prosveta.bg и вижте списъка на търговците, чрез които можете да закупите нашите издания.	
4. ОНЛАЙН	Влезте в сайтовете на издателство „Просвета“ prosveta.bg и e-uchebnik.bg и изберете търсените заглавия. Можете да ги поръчате директно и през посочените там е-книжарници.	

И тази година можете да разчитате на нашите отстъпки при колективни заявки за учебни помагала. Научете повече за тях от нашите представители. Формулярът за поръчка е общ за всички издателства от групата на „Просвета“.

ИНФОРМАЦИОННИ ЦЕНТРОВЕ И ПРЕДСТАВИТЕЛИ

Благоевград 2700

Информационен център „Просвета“
ул. „Св. св. Кирил и Методий“ № 24
тел.: 0884 110 402, 0884 110 807
имейл: blagoevgrad@prosveta.bg

Бургас 8000

Информационен център „Просвета“
ул. „Патриарх Евтимий“ № 53
тел.: 056/801 649,
0884 110 382, 0882 641 935,
0884 110 805, 0885 101 276
имейл: burgas@prosveta.bg

Варна 9000

Информационен център „Просвета“
ул. „Сава Доброплодни“ № 13
тел.: 052/640 047,
0884 110 383, 0884 603 184,
0884 110 803
имейл: varna@prosveta.bg

Велико Търново 5000

Информационен център „Просвета“
ул. „Симеон Велики“ № 7
тел.: 062/646 892,
0884 110 384
имейл: v.tarnovo@prosveta.bg

Видин 3700

Информационен център „Просвета“
ул. „Търговска“ № 33
тел.: 094/600 039, 0884 110 385
факс 094/923 142
имейл: vidin@prosveta.bg

Враца 3000

Информационен център „Просвета“
ул. „Софроний Врачански“ № 34
тел.: 0884 110 386, 0884 430 852
имейл: vratsa@prosveta.bg

Габрово 5300

Информационен център „Просвета“
бул. „Стефан Караджа“ № 17
тел. 0884 110 387
имейл: gabrovo@prosveta.bg

Добрич 9300

Информационен център „Просвета“
ул. „Отец Паусий“ № 16
тел.: 0884 110 388
имейл: dobrich@prosveta.bg

Кърджали 6600

Информационен център „Просвета“
бул. „България“ № 47,
комплекс „Орфей“, партер
тел. 0899 715 870, 0884 110 389
имейл: kardzhali@prosveta.bg

Кюстендил 2500

Информационен център „Просвета“
Офис 1 – ул. „Любен Каравелов“ № 3, ет. 2
тел.: 0884 429 833
Офис 2 – ул. „Неофит Рилски“ № 4
тел.: 0884 110 804
имейл: kyustendil@prosveta.bg

Ловеч 5500

Информационен център „Просвета“
ул. „Оборище“ № 2, бл. „Чачо Сяров“
тел. 0884 110 391, 0882 450 509
имейл: lovech@prosveta.bg

Монтана 3400

Информационен център „Просвета“
Офис 1 – ул. „Климент Охридски“ № 16
тел. 096/588 744
Офис 2 – ул. „Третм март“ № 88
тел. 0884 110 392
имейл: montana@prosveta.bg

Пазарджик 4400

Информационен център „Просвета“
ул. „Алеко Константинов“ № 12
тел.: 034/918 963,
0884 889 000, 0884 430 846
имейл: pazardzhik@prosveta.bg

Перник 2300

Представител:
тел.: 0884 110 394, 0884 430 561
имейл: pernik@prosveta.bg

Плевен 5800

Информационен център „Просвета“
ул. „Дойран“ № 140
тел.: 064/807 662,
0882 536 598, 0884 110 393,
0887 383 643
имейл: pleven@prosveta.bg

Пловдив 4000

Информационен център „Просвета“
ул. „Свищов“ № 6
тел.: 032/650 998,
0884 110 396, 0884 429 805,
0884 110 800, 0884 429 608,
0884 107 056
имейл: plovdiv@prosveta.bg

Разград 7200

Информационен център „Просвета“
ул. „Велико Търново“ № 15, офис 1
тел. 0884 110 397, 0885 118 228
имейл: razgrad@prosveta.bg

Русе 7000

Информационен център „Просвета“
и книжарница
ул. „Воден“ № 12
тел.: 0884 430 978, 0887 495 905
имейл: russe@prosveta.bg

Силистра 7500

Информационен център „Просвета“
ул. „Петър Вичев“ № 23 – Дом на
учителя
тел.: 086/821 907, 0884 110 399
факс 086/588 503
имейл: silistra@prosveta.bg

Сливен 8800

Информационен център „Просвета“
бул. „Братя Миладинови“ № 18
тел.: 0884 110 400, 0884 110 808
имейл: sliven@prosveta.bg

Смолян 4700

Представител:
тел. 0884 110 401, 0884 741 215
имейл: smolyan@prosveta.bg

София 1618

Информационен център „Просвета“
ул. „Любляна“ № 11
тел.: 02/923 18 49, 923 18 54,
0884 429 830, 0884 110 809,
0884 110 810, 0884 865 611,
0889 309 931, 0884 110 419,
0884 430 832, 0884 430 918
имейл: sofia@prosveta.bg

София 1124

Информационен център „Просвета“
и книжарница
ул. „Цар Иван Асен II“ № 39
тел.: 02/944 20 64,
0884 131 126, 0884 110 408,
0884 110 806, 0882 990 445,
0884 430 736, 0882 884 615,
0884 430 918
факс 02/944 18 50
имейл: sofia@prosveta.bg

Стара Загора 6000

Информационен център „Просвета“
ул. „Сава Силов“ № 72
тел.: 0884 110 395, 0884 430 698,
0882 241 890, 0884 809 990
имейл: s.zagora@prosveta.bg

Търговище 7700

Представител:
тел. 0884 110 404
имейл: targovishte@prosveta.bg

Хасково 6300

Информационен център „Просвета“
ул. „Васил Друмев“ № 13
тел.: 0885 888 287, 0884 110 405,
0884 156 892
имейл: haskovo@prosveta.bg

Шумен 9700

Информационен център „Просвета“
бул. „Симеон Велики“ № 68
тел.: 054/802 235,
0884 110 406, 0884 110 390
имейл: shumen@prosveta.bg

Ямбол 8600

Информационен център „Просвета“
ул. „Цар Самуил“ № 76
тел.: 0884 772 551
имейл: yambol@prosveta.bg